

Отчет главы поселения об итогах работы администрации Мирнинского городского поселения в 2016 году

Уважаемые депутаты, жители Мирнинского городского поселения, руководители организаций, предприятий и учреждений!

На сегодняшнем заседании Мирнинской поселковой Думы мы подводим итоги за 2016 год работы администрации Мирнинского городского поселения, оцениваем результаты совместной работы депутатского корпуса и администрации.

Создание привлекательной для жизни людей территории означает одно - каждое муниципальное образование должно активно развивать экономику, социальную сферу, систему управления. Реализация органами местного самоуправления своих полномочий зависит от того, насколько эффективно они используют имеющиеся в их распоряжении ресурсы, обеспечивают комплексное развитие основных отраслей муниципального хозяйства, частного сектора производства и потребления, а также социальной сферы муниципального образования, собираемость местных налогов, решают важнейший вопрос местного значения - формирование, утверждение, исполнение бюджета и контроль над его исполнением.

1. Экономическое развитие поселения

Наибольший удельный вес в структуре промышленного производства в 2016 году занимали производство промышленной продукции и добыча полезных ископаемых. Убыточных предприятий на территории поселения в отчетном году нет. В таблице 1 указаны основные экономические направления развития экономики муниципального образования.

Таблица 1

Основные направления экономического развития

| | |
|---|---|
| Промышленность | ПУ «Пищальский» ЗАО «ВяткаТорф», ООО «Гринвуд», ООО «Греда», ИП Савиных С.А., ООО "Термобрус", ОАО «Железнодорожный путь», Завод по безопасному хранению и уничтожению химического оружия (УХО), ООО "Вятский тэн. Оричи" |
| Субъекты министерства обороны | Зенитно-ракетная бригада № 28, в/ч 52879 |
| Сельское хозяйство | Развитие личного подсобного хозяйства на территории поселения |
| Добыча полезных ископаемых | Добыча торфа ПУ «Пищальский» ЗАО «ВяткаТорф» |
| Прочие направления экономического роста | Развитие малого предпринимательства - торговля, оказание ритуальных услуг, общественное питание, бытовые и транспортные услуги, оказание коммунальных услуг |

В сфере торговли продовольственными товарами и общественным питанием занимаются 16 организаций и индивидуальных предпринимателей (ИП), торговлю непродовольственными товарами осуществляют 10 субъектов малого бизнеса.

В 2016 году на территории поселения зарегистрировано 13 индивидуальных предпринимателей, оказывающих бытовые услуги населению.

Коммунальные услуги населению на территории п. Мирный и сельских населенных пунктов оказывают 6 организаций, в том числе, управляющие компании. В таблице 2 указана численность занятых в малом и среднем бизнесе граждан.

Таблица 2

Субъекты малого и среднего предпринимательства

| Количество | Всего | Численность работающих человек | |
|---|-------|--------------------------------|------|
| | | годы | |
| Количество малых и средних предприятий и организаций, всего | 53 | 2015 | 2016 |
| | | | |

| | | | |
|---|----|-----|-----|
| | | 433 | 460 |
| В том числе: | | | |
| В сфере торговли | 21 | 106 | 108 |
| В сфере питания | 5 | 25 | 32 |
| В сфере бытового обслуживания населения | 15 | 15 | 15 |
| Сельхозкооперативы | 0 | 0 | 0 |
| В сфере производства: | 5 | 130 | 138 |
| Продовольственных товаров | 1 | 10 | 10 |
| Непродовольственных товаров | 4 | 120 | 128 |
| Коммунальные услуги | 4 | 24 | 26 |
| прочие | 3 | 3 | 3 |

В целом на экономическом рынке муниципального образования, как и в предыдущие годы, стабильное положение занимает деревообработка, торговля, производство не продовольственных товаров, оказание коммунальных услуг.

Экономическую основу местного самоуправления муниципального образования составляют находящиеся в муниципальной собственности имущество: движимое, недвижимое, средства местных бюджетов, земельные участки.

1. Площадь муниципального жилого фонда (квартир, комнат) составляет 3919,7 кв.м.. В связи с реализацией права граждан на приватизацию жилья количество кв. метров, находящихся в муниципальной собственности, в 2016 году по сравнению с 2015 годом уменьшилось на 457,2 кв.м. Площадь нежилого фонда – 6261,0 кв.м. так же уменьшилась по сравнению с 2015 годом на 424,8 кв.м

2.1. Используется: 5550 кв.м., в том числе

- сдано в аренду: 199,2 кв.м.
- в безвозмездном пользовании: 517,6 кв.м.
- в оперативном управлении (КСК): 1907,30 кв.м.
- передано в концессию: 2673,2 кв.м.

- проживание в комнатах гостиниц: Ленина, 35 – 64,4 кв.м., Радченко, 20- 188,3 кв.м. (всего 252,7 кв.м.)

2.2. Не переданные площади: 711 кв.м., из них:

- дом-музей – 23,4 кв.м.
- помещения гостиниц (Ленина, 35 и Радченко, 20) – 100 кв.м.
- гараж металлический – 12 кв.м.
- здание сельской администрации – 85,4 кв.м.
- помещение администрации – 351,2 кв.м.
- здание дизельной электростанции – 139 кв.м.

3. Арендаторов имущества в 2016 году – 11

4. Арендаторов государственной земли в 2016 году – 492;
муниципальные земли - 5

5. Стоимость имущества казны МО (в том числе с объектами, переданными в оперативное управление, концессию): балансовая – 391,85 млн. руб.; остаточная – 349 млн. руб.

Бюджет поселения

Доходы бюджета Мирнинского городского поселения в 2016 году формировались из текущих налоговых, неналоговых платежей и безвозмездных поступлений.

За 2016 год в бюджет Мирнинского городского поселения поступило доходов в сумме 14537,6 тыс. руб. при плане 14112,1 тыс. руб. или 103,0 %. Основную долю доходов бюджета поселения занимают налоговые доходы, что составляет 76,5% всех доходов поселения. В 2016 году доходы бюджета поселения снизились на 24% или 4 282 тыс. руб. от планового показателя. Первоначально утвержденные показатели бюджета на 2016 финансовый год составили:

- по доходам 17827,7 тыс. руб.
- по расходам 17927,0 тыс.руб.
- дефицит 99,3 тыс. руб.

Снижение поступлений в бюджет поселения произошло из-за сокращений полка охраны в/ч 12 689, работников Объекта по безопасному хранению и уничтожению химического оружия, запоздалой регистрации в налоговом органе штата зенитно-ракетной бригады № 28 на территории Мирнинского городского поселения.

После внесения изменений в решение Мирнинской поселковой Думы « Об утверждении бюджета на 2016 год» разница между уточненной бюджетной росписью и решением о бюджете составила:

- по доходам -3715,6 тыс. руб.
- по расходам -1891,4 тыс.руб.
- дефицит +1824,2 тыс. руб.

В 2016 году выполнение плана по налоговым доходам составило 11126,7 тыс.руб. или 103,6 % годового плана.

В таблице 3 представлены показатели, составляющие доходную часть бюджета.

Таблица 3

Анализ роста и снижения доходной части бюджета 2016 года
в сравнении с 2015 годом

| Наименование дохода | 2015 год Тыс.руб. | 2016 год Тыс.руб. | Отклонение | | Причина отклонения |
|-----------------------------------|----------------------|----------------------|-------------------|-------|---|
| | | | Сумма Тыс.руб. | % | |
| Акцизы | 480,5 | 716,8 | +236,3 | +49,2 | Рост акцизов на нефтепродукты, увеличение размера отчислений в местный бюджет |
| НДФЛ | 13868,6 | 9283,2 | -4585,4 | -33,1 | Сокращение служащих войсковой части и объекта УХО |
| Налог на имущество физических лиц | 376,9 | 490,9 | +114,0 | +30,2 | Снижение недоимки прошлых лет |
| Земельный | 41,7 | 48,1 | +6,4 | +15,3 | Снижение недоимки |

| | | | | | |
|---|----------------|----------------|----------------|--------------|--|
| налог с организаций | | | | | прошлых лет |
| Земельный налог с физических лиц | 546,1 | 575,9 | +29,8 | +5,5 | Снижение недоимки прошлых лет |
| Государственная пошлина | 16,5 | 11,8 | -4,7 | -28,5 | Снижение обращения граждан за совершением нотариальных действий |
| Итого налоговые доходы | 15330,3 | 11126,7 | -4203,6 | -27,4 | |
| Аренда земли, государственная собственность на которую не разграничена | 228,4 | 223,2 | -5,2 | -2,3 | Выкуп земель в собственность |
| Продажа земли, государственная собственность на которую не разграничена | 84,0 | 21,2 | -62,8 | -74,8 | Отсутствуют заявки на покупку земли |
| Аренда имущества и земли | 662,4 | 581,9 | -80,5 | -12,2 | Пересмотр размера арендной платы |
| Найм жилья и концессионная плата | 285,4 | 290,7 | +5,3 | +1,9 | Заключение концессионного соглашения , предусматривающее ежемесячную плату |
| Доходы МККДУ «КСК «Мирный» | 318,5 | 321,5 | +3,0 | +0,9 | Рост цен на платные услуги |
| Возмещение расходов | 282,8 | 51,4 | -231,4 | -81,8 | В 2015 году возмещены расходы ФГУП «Почта России» за капитальный |

| | | | | | |
|--|----------------|----------------|----------------|--------------|--|
| | | | | | ремонт кровли здания в сумме 224,6 тыс.руб. |
| Доходы от реализации имущества и земли | 31,0 | 669,6 | +638,6 | +2160 | Результат процедуры торгов |
| Штрафы | 40,4 | 2,2 | -38,2 | -94,6 | В 2015 году предъявлены штрафные санкции управляющим компаниям |
| Прочие неналоговые доходы | 0,0 | 18,2 | +18,2 | | В 2016 году установлена плата за размещение нестационарных торговых объектов |
| Итого неналоговые доходы | 2143,5 | 2179,9 | +36,4 | +1,7 | |
| Субвенции | 139,4 | 143,0 | +3,6 | +2,6 | |
| Межбюджетные трансферты | 1000 | 1000 | 1000 | | Участие в проекте «Народный бюджет» |
| Прочие безвозмездные поступления | 169,8 | 88,0 | -48,2 | | |
| Итого безвозмездные поступления | 1345,8 | 1231,0 | -114,8 | -8,5 | |
| Всего доходов | 18819,6 | 14537,6 | -4282,0 | -22,8 | |

Сформировавшаяся недоимка по налоговым и неналоговым доходам бюджета представлена в таблице 4.

Таблица 4

Анализ недоимки за 2016 год

| Наименование дохода | На 01.01.16 Тыс. руб. | .На 01.01.17 Тыс. руб. | Отклонение | |
|---------------------|--------------------------|---------------------------|------------|---|
| | | | сумма | % |
| | | | | |

| | | | Тыс. руб. | |
|---|--------------|--------------|--------------|--------------|
| Налог на имущество физических лиц | 143,2 | 123,5 | -19,7 | -13,8 |
| Земельный налог с организаций | 47,8 | 20,8 | -27,0 | -56,5 |
| Земельный налог с физических лиц | 145,5 | 156,9 | +11,4 | +7,8 |
| Итого налоговые доходы | 336,5 | 301,2 | -35,3 | -10,5 |
| Аренда земли, гос. собственность на которую не разграничена | 8,9 | 0,00 | -8,9 | -100,0 |
| Аренда имущества | 0,0 | 0,00 | 0,0 | 0,0 |
| Найма жилого помещения | 58,8 | 60,6 | +1,8 | +3,1 |
| Аренда земли, находящейся в собственности поселения | 0,0 | 2,4 | +2,4 | 0,0 |
| Итого неналоговые доходы | 67,7 | 63,0 | -4,7 | -6,9 |
| Всего недоимки | 404,2 | 364,2 | -40,0 | -9,9 |

В таблице 5 представлен анализ расходной части бюджета в 2016 году.

Таблица 5

Анализ расходной части бюджета 2016 года

| Расходы бюджета | 2015 Тыс.руб. | 2016 Тыс.руб. | увеличение, уменьшение 2016 к 2015 Тыс.руб. | причина отклонения |
|---|------------------|------------------|--|---|
| Содержание главы поселения | 483,7 | 506,3 | +22,6 | Выплата премии по итогам года |
| Содержание Думы | 6,1 | 5,3 | -0,8 | Экономия по результатам торгов |
| Содержание аппарата управления | 2899,9 | 2769,3 | -130,6 | Рост тарифов на коммунальные услуги |
| Содержание технических работников | 537 | 534,4 | -2,6 | Экономия по результатам торгов |
| Расходы на проведение выборов главы | 0,0 | 96,7 | +96,7 | |
| Содержание муниципального имущества | 1223 | 656,1 | -566,9 | капитальный ремонт имущества в 2015 году |
| Содержание административной комиссии | 1,1 | 0,9 | -0,2 | |
| Содержание ВУС | 138,3 | 142,1 | +3,8 | |
| Расходы на ГО и ЧС | 44,7 | 79,9 | +35,2 | Дератизация территорий после паводка |
| Расходы по программе пожарной безопасности | 407,6 | 126,8 | -280,8 | Уменьшение числа бесхозных объектов |
| расходы по профилактике терроризма и экстремизма | 18 | 10 | -8,0 | Снижение расходов на ДНД |
| Расходы на содержание дорог | 3322 | 1500,6 | -1821,4 | благоустройство разделительной полосы, строительство съезда на кладбище в 2015 году |
| Межевание земли, государственная собственность на которую не разграничена | 54 | 58 | +4,0 | |
| МБТ на градостроительную деятельность | 10,6 | 12,0 | +1,4 | увеличение норматива |
| МБТ по распоряжению земельными участками, государственная | 4,4 | 4,6 | +0,2 | увеличение норматива |

| | | | | |
|--|----------------|----------------|----------------|---|
| собственность на которые не разграничена | | | | |
| Поддержка малого и среднего бизнеса | 0,2 | 0,2 | 0 | |
| Изготовление и корректировка карт градостроительного зонирования | 40 | 3 | -37,0 | Отсутствие причин корректировки |
| Капитальный ремонт жилищного фонда | 606,4 | 287,5 | -318,9 | В 2016 году капитального ремонта не было, уплачивались только взносы |
| Поддержка коммунального хозяйства | 527,7 | 375,6 | -152,1 | Снижение расходов в связи с заключением концессионных соглашений |
| Благоустройство | 2549,8 | 1775,8 | -774,0 | Снижение программных мероприятий |
| Расходы на молодежную политику | 119,5 | 55,5 | -64,0 | Снижение программных мероприятий |
| Расходы на содержание МККДУ "КСК "Мирный" | 5789,1 | 4910,3 | -878,8 | Расходы на капитальный ремонт по муниципальным контрактам 2016 года будут произведены в 2017 году |
| Итого | 18790,6 | 18790,6 | -2912,9 | |

В Мирнинском городском поселении в 2016 году реализовано 12 муниципальных программ и 2 подпрограммы. Анализ реализации представлен в таблице 6.

Таблица 6

| Наименование расхода | План на 2016 год тыс.руб. | Факт за 2016 год тыс.руб. | % исполнения |
|--|---------------------------|---------------------------|--------------|
| ВСЕГО РАСХОДОВ | 16035,6 | 13910,9 | 86,8 |
| Муниципальная программа Мирнинского городского поселения "Развитие муниципального управления Мирнинского городского поселения Оричевского района Кировской области" | 4049,1 | 4049,1 | 100,0 |
| Муниципальная программа Мирнинского городского поселения Оричевского района Кировской области "Управление муниципальным имуществом муниципального образования Мирнинское городское поселение Оричевского района Кировской области" | 658,7 | 656,1 | 99,6 |
| Муниципальная программа Мирнинского городского поселения "Благоустройство муниципального образования Мирнинское городское поселение Оричевского района Кировской области" | 1888,2 | 1775,8 | 94,0 |
| Муниципальная программа Мирнинского городского поселения "Развитие транспортной инфраструктуры" | 1500,6 | 1500,6 | 100,0 |

| | | | |
|--|--------|--------|-------|
| Мирнинского городского поселения Оричевского района Кировской области" | | | |
| Муниципальная программа Мирнинского городского поселения "Реформирование и модернизация коммунальной и жилищной инфраструктуры Мирнинского городского поселения Оричевского района Кировской области" | 663,1 | 663,1 | 100,0 |
| Муниципальная программа Мирнинского городского поселения "Обеспечение безопасности и жизнедеятельности населения муниципального образования Мирнинское городское поселение Оричевского района Кировской области" | 216,7 | 216,7 | 100,0 |
| Подпрограмма "Пожарная безопасность муниципального образования Мирнинское городское поселение Оричевского района Кировской области" | 126,8 | 126,8 | 100,0 |
| Подпрограмма "Профилактика терроризма и экстремизма, а также минимизация и(или) ликвидация последствий проявлений терроризма и экстремизма на территории муниципального образования Мирнинское городское поселение Оричевского района Кировской области" | 10,0 | 10,0 | 100,0 |
| Муниципальная программа Мирнинского городского поселения Оричевского района Кировской области "Управление и распоряжение земельными участками, государственная собственность на которые не разграничена, на территории муниципального образования Мирнинское городское поселение Оричевского района Кировской области" | 58,0 | 58,0 | 100,0 |
| Муниципальная программа Мирнинского городского поселения "Поддержка и развитие малого и среднего предпринимательства" | 0,2 | 0,2 | 100,0 |
| Муниципальная программа Мирнинского городского поселения "Регулирование межбюджетных отношений" | 22,5 | 22,5 | 100,0 |
| Муниципальная программа Мирнинского городского поселения "Развитие культуры и спорта Мирнинского городского поселения Оричевского района Кировской области" | 6920,0 | 4910,3 | 71,0 |
| Муниципальная программа Мирнинского городского поселения "Развитие молодежной политики в Мирнинском городском поселении Оричевского района Кировской области" | 55,5 | 55,5 | 100,0 |
| Муниципальная программа Мирнинского городского поселения " Развитие жилищного строительства в Мирнинском городском поселении Оричевского района Кировской области" | 3,0 | 3,0 | 100,0 |

Оценка эффективности их реализации показала, что все программы имеют высокий уровень исполнения, кроме муниципальной программы "Развитие культуры и спорта Мирнинского городского поселения Оричевского района Кировской области". Процент исполнения этой программы равен 71. Контракты по ремонту ДК в рамках проекта "Народный бюджет" в 2016 году не были реализованы полностью, так как грант предполагает расходование средств и в 2017 году.

9 программ и 2 подпрограммы набрали максимальную оценку исполнения 100 баллов. В 2015 году 7 программ были исполнены на 100 %. Причины отклонения расходов от намеченных параметров бюджета представлены в таблице 3.

В рамках Федерального закона от 5.04. 2013 года № 44-ФЗ «О контрактной системе в сфере товаров, работ, услуг для обеспечения государственных и муниципальных нужд» администрацией Мирнинского городского поселения для реализации полномочий, определенных Уставом, было заключено 21 (29 в 2015 году) муниципальный контракт на сумму 4 759 359,4 рублей (в 2015 году - 7.570,8 тыс. рублей). В таблице 7 приведен сравнительный анализ данных по проведенным процедурам в сфере закупок.

Таблица 7

Сравнительный анализ проведенных процедур

| № | Показатель | 2013 | 2014 | 2015 | 2016 |
|----------|---|-------------|-------------|-------------|-------------|
| 1 | Проведено процедур | 14 | 38 | 29 | 21 |
| 2 | Проведено процедур на общую сумму (тыс. руб.) | 5473,3 | 13345,8 | 7570,8 | 6425,08 |
| 3 | Полученная экономия от процедур (тыс. руб.) | 457,5 | 869,9 | 1503,5 | 1114,9 |
| | % экономии | 8,35 | 6,5 | 19,8 | 17,3 |

Экономия от проведенных процедур по выбору поставщика, исполнителя работ в 2016 году составила 1114,9 тыс. руб. В связи с уменьшением доходной части бюджета было произведено уменьшение и расходной его части. Количество запланированных работ было снижено, график закупок изменен. Затраты, связанные с закупками товаров, работ, услуг для обеспечения муниципальных нужд, стоимость которых составила менее 100 тыс. руб. отображена в таблице 8.

Закупки менее 100 тыс. рублей

(тыс. руб.)

| | 2013 тыс. руб. | 20 14 тыс. руб. | 2015 тыс. руб. | 2016 тыс. руб. |
|---------------------------|-------------------|--------------------|-------------------|-------------------|
| администрация | 3263,8 | 1756,5 | 1954,5 | 1494,34 |
| МККДУ "КСК" Мирный" | 654,2 | 1197,6 | 1123,2 | 1 083,7 |
| итого | 3918,0 | 2954,1 | 3077,5 | 2 578 ,04 |

В 2016 году произошло снижения количества закупок стоимостью менее 100 тыс. руб., заключенных с единственным поставщиком. Тем самым бюджетные средства стали расходоваться рациональнее, подрядчик работ, исполнитель услуги выбирается путем проведения аукционов или котировок.

В условиях снижения доходной части бюджета в 2016 году администрацией поселения были приняты меры по снижению уровня затрат на оплату электроэнергии и тепловых ресурсов. На рисунке 1 изображена динамика снижения затрат на оплату электроэнергии по зданию администрации поселения.

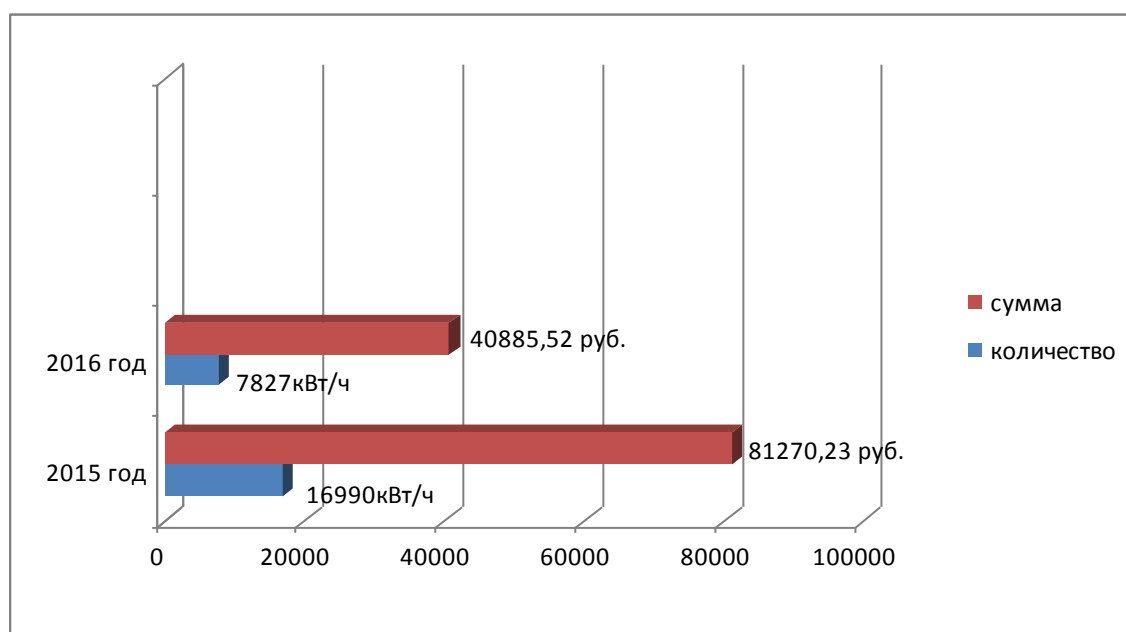


Рис. 1 - Динамика потребления электроэнергии по зданию администрации

Снижение объема потребления электроэнергии обусловлено тем, что с 2016 года МО МВД России «Оричевский» - арендатор нежилых помещений в здании администрации, самостоятельно оплачивает расходы за потребленную электроэнергию. Расходы в 2016 году снижены на 49,7%. На рисунке 2 изображена динамика снижения затрат на оплату электроэнергии по объектам муниципальной собственности поселения.

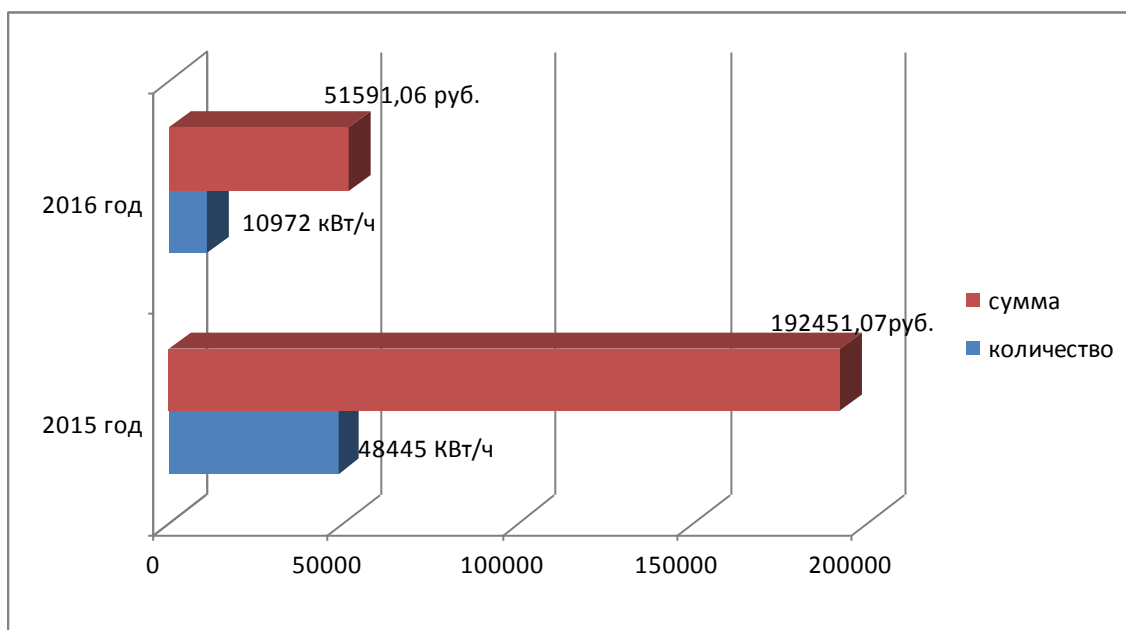


Рис.2 - Динамика потребления электроэнергии по содержанию муниципальной собственности

Объем потребления электроэнергии снижен в результате передачи линии электропередачи 0,4 кВ по ул. Сов. Армии в концессию ОАО «МРСК Центра и Приволжья» филиал «Кировэнерго». Заключение концессионного соглашения позволило не только снизить расходы по содержанию муниципального имущества и уличному освещению, но и привлечь в доход бюджета денежные средства в объеме 120 000 рублей ежегодно. Расходы на электроэнергию снижены на 73,2%.

Динамика снижения затрат по расчетам за потребленную электроэнергию по уличному освещению изображена на диаграмме - рисунок 3.

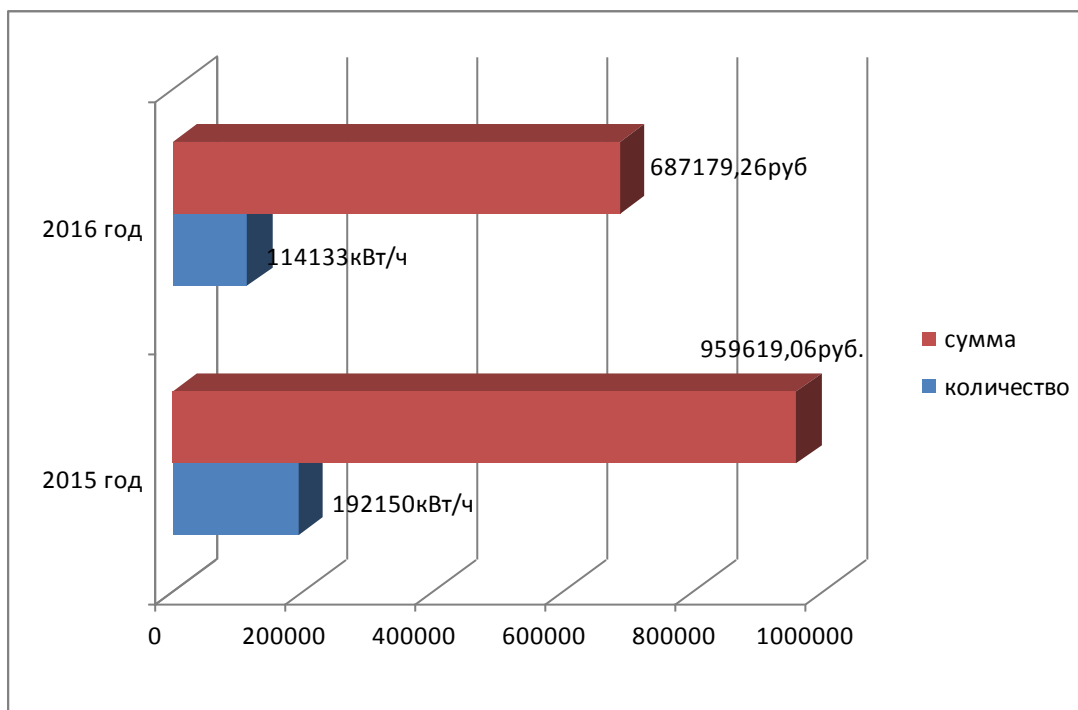


Рис.3 – Динамика снижения затрат по расчетам за потребленную электроэнергию по уличному освещению

В 2016 году расходы на уличное освещение снижены на 28,4% от расходов 2015 года.

Затраты на электроэнергию по МККДУ «КСК «Мирный» в 2016 году возросли. Динамика их роста изображена на рисунке 4.

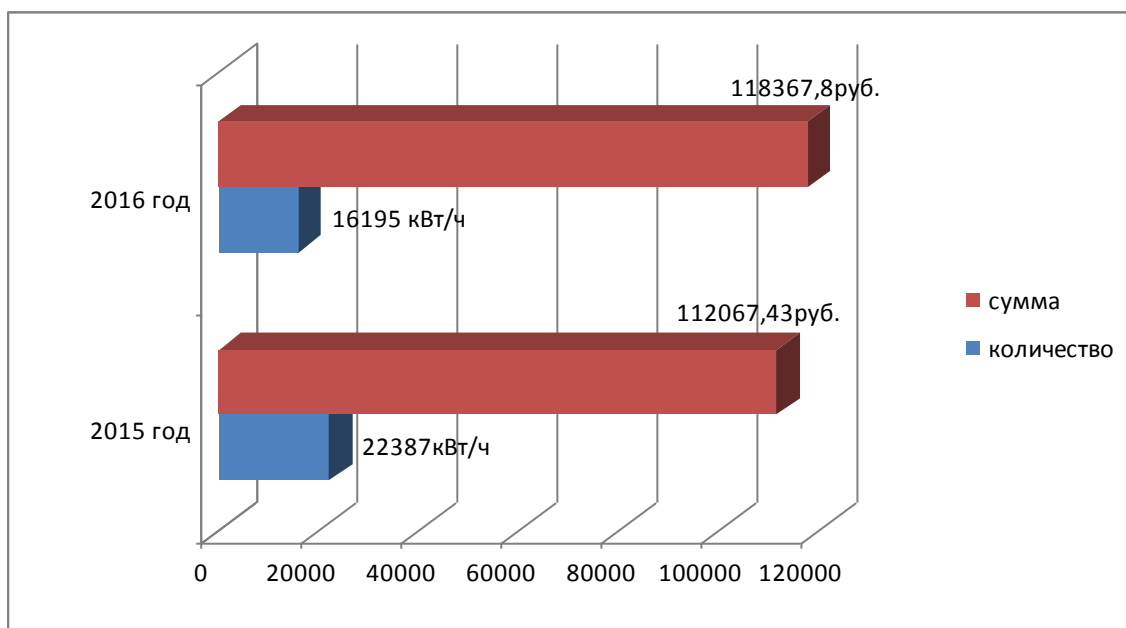


Рис. 4 – Динамика роста затрат на оплату электроэнергии

Объем потребления электроэнергии в 2016 году снижен на 6192 КВт/ ч, несмотря на то, что в течение 2016 года велись работы по капитальному ремонту Дома культуры, с установкой новых и дополнительных светильников, работала дополнительное оборудование (бетономешалка, дрели, и пр.). Увеличение денежных расходов на оплату электроэнергии произошло за счет роста тарифов на 5,6%.

Расходы на тепловую энергию по зданию администрации снижены на 5,9% по сравнению с 2015 годом. Динамика снижения представлена на рисунке 5.

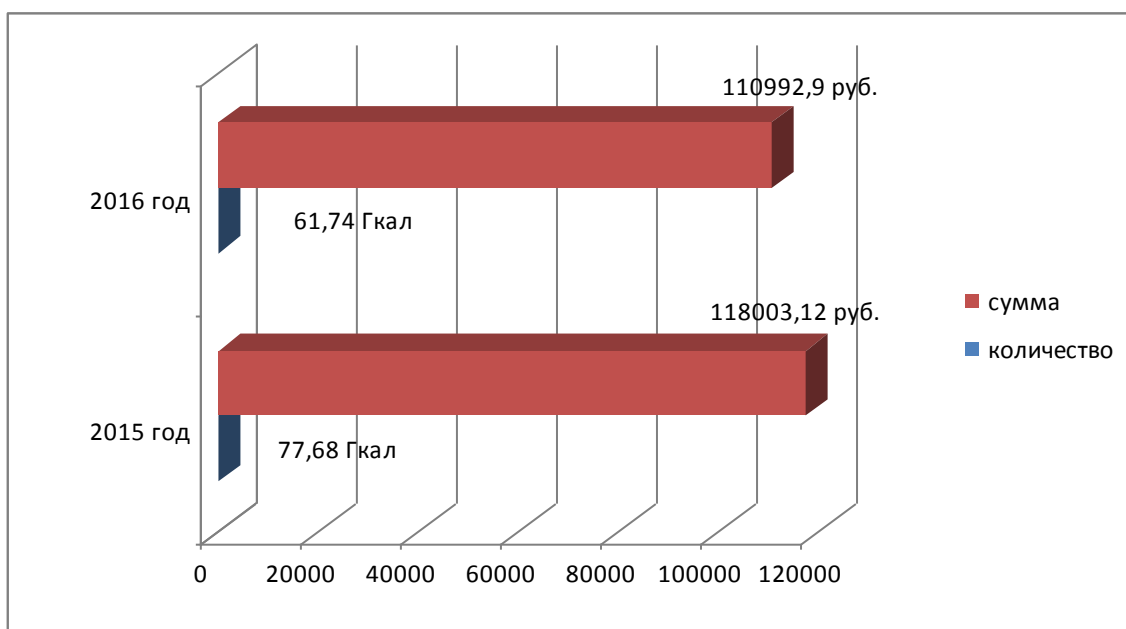


Рис.5- Динамика потребления тепловой энергии по зданию администрации

В 2016 году возросли расходы на содержание муниципальной собственности в части оплаты на услуги отопления. В маневренном фонде муниципальной собственности находятся комнаты, которые предоставляются по временной регистрации. Часто этот фонд не востребован. Так же имеются и невостребованные нежилые помещения, которые внесены в перечень помещений свободных от прав третьих лиц, предназначенные для субъектов малого предпринимательства. На рисунке 6 изображена динамика расходов на тепловую энергию в рамках содержания муниципальной собственности.

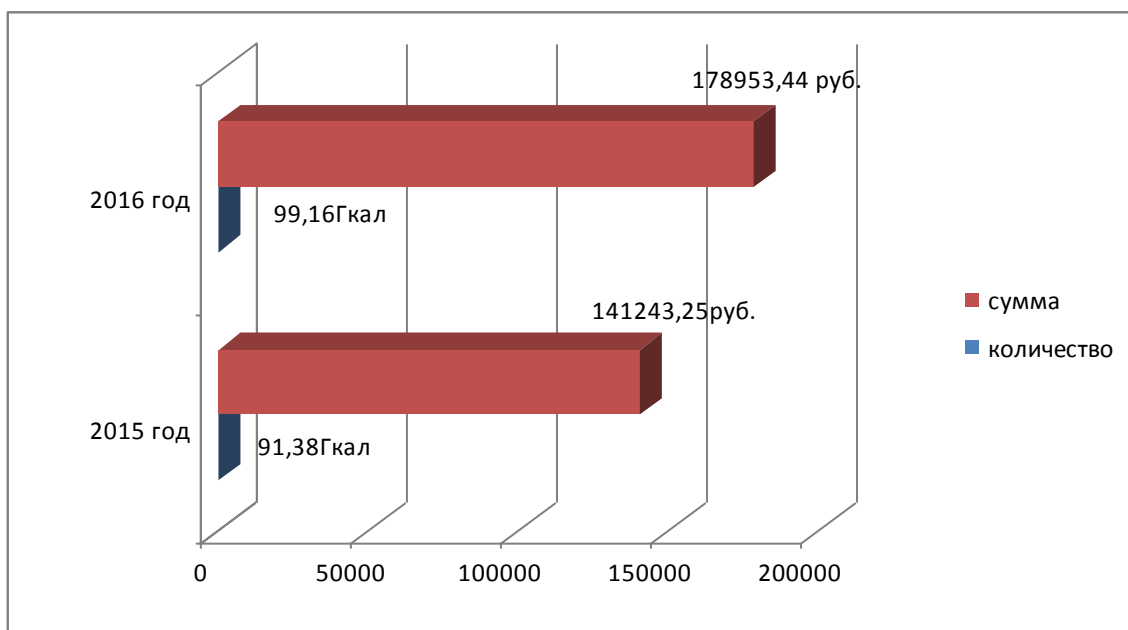


Рис.6- Динамика потребления тепловой энергии по муниципальной собственности

В 2016 году возросли расходы за тепловую энергию и по МККДУ «КСК «Мирный». Они выросли на 23,1% в денежном выражении и на 2,9% в натуральном выражении по сравнению с 2015 годом. На рисунке 7 изображена динамика роста затрат на тепловую энергию в зданиях МККДУ «КСК «Мирный».

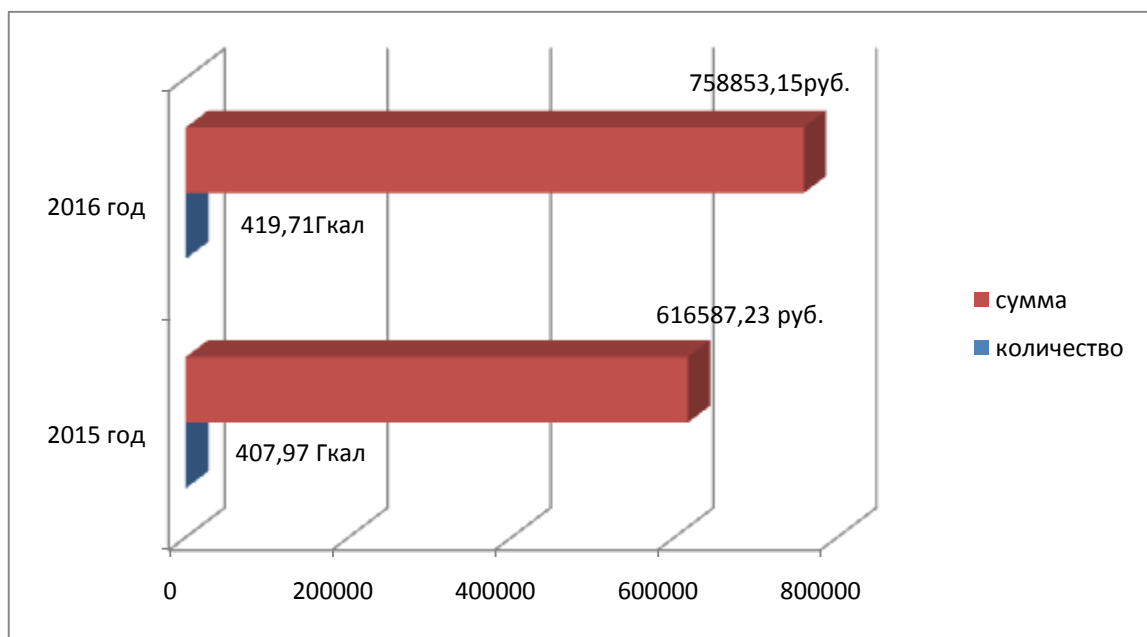


Рис. 7 - Динамика потребления тепловой энергии

2. Социальное развитие поселения

Численность постоянно проживающего населения на 31.01.2016 г в Мирнинском городском поселении составляла 3528 человек из них 746 детей.

В таблице 9 приведена динамика численности населения за период 2012-2015 годов.

Таблица 9

Динамика численности населения (чел.)

| | 2012 | 2013 | 2014 | 2015 | 2016 |
|---------------------------|-------------|-------------|-------------|-------------|-------------|
| пгт Мирный | 2568 | 2552 | 2510 | 2496 | 2487 |
| п. Быстряги и деревни | 388 | 378 | 362 | 358 | 344 |
| В/ч и вахтовый поселок | 518 | 670 | 957 | 672 | 747 |
| Всего по поселению | 3474 | 3600 | 3829 | 3528 | 3478 |

На территории поселения проживает временно зарегистрированных граждан в количестве 343 человек. Снижение количества населения произошло в результате окончания деятельности объекта по безопасному хранению и уничтожению химического оружия, а так же передислокации

полка охраны объекта. И если численность постоянно зарегистрированного населения п. Мирный остается стабильной в течение пяти лет, то численность сельского населения ежегодно снижается на 2%. В таблице 10 приведены данные по движению численности населения в границах поселения.

Таблица 10

Движение численности населения

| Движение населения | 2013 | 2014 | 2015 | 2016 |
|---------------------------|-------------|-------------|-------------|-------------|
| из них прибыло | 369 | 483 | 192 | 471 |
| в том числе новорожденных | 42 | 54 | 36 | 52 |
| убыло | 243 | 254 | 498 | 516 |
| в том числе умерло | 60 | 77 | 56 | 62 |

Показатель миграции населения приблизился к нулевой отметке. Это связано с передислокацией частей зенитно-ракетной бригады №28 и расформированием полка охраны. В 2016 году на 52 новорожденных приходится 62 умерших. Естественная убыль составила -10 человек. Это впервые за пять лет анализа данного показателя. С 2012 года ежегодно убыль составляла – 20 человек.

На территории п. Мирный социальная сфера представлена учреждениями образования, здравоохранения, культуры и спорта. На территории поселения имеются: средняя общеобразовательная школа, школа искусств, детский сад, библиотека, амбулатория, аптека, Дом культуры, спортивный зал, стадион, железнодорожный вокзал, Центр досуга, дом-музей космонавта В.П. Савиных.

Оказанием услуг в сфере культуры и спорта на территории поселения занимается МККДУ «КСК «Мирный». Учредителями казенного учреждения является администрация Мирнинского городского поселения. Затраты в бюджете на оказание услуг в сфере культуры и спорта в 2016 году составили 4 910,3 тыс. руб.

В учреждениях культуры и спорта постоянно проводятся традиционные праздники, спортивные соревнования и турниры, общественно-политические

мероприятия, концерты и другие мероприятия досуга. Капитально отремонтированы Дом культуры, спортивный зал, кровля спортивной гостиницы. В прокат выдается спортивный инвентарь (коньки и лыжи), работают тренажерный зал с новыми современными тренажерами и батуты для детей. В таблице 11 представлена информация о работе учреждения культуры и спорта.

Таблица 11

Информация о работе МККДУ «КСК «Мирный» за 2013-2016 г.г.

| | 2013 | 2014 | 2015 | 2016 |
|---|------------|------------|------------|------------|
| Кружки, любительские объединения, секции | 15 | 14 | 19 | 22 |
| ВСЕГО: | | | | |
| в области культуры: | 9 | 10 | 14 | 17 |
| количество участников | 72 | 85 | 117 | 290 |
| клубы по интересам | 2 | 3 | 2 | 3 |
| количество участников | 185 | 229 | 235 | 166 |
| Спортивные кружки и секции: | 6 | 4 | 5 | 5 |
| количество участников | 84 | 58 | 74 | 74 |
| Проведено мероприятий | 142 | 160 | 164 | 171 |
| ВСЕГО: | | | | |
| Обслужено населения | 9 321 | 9 147 | 9 859 | 12497 |
| ВСЕГО: | | | | |
| Проведено мероприятий в области культуры | 128 | 137 | 139 | 144 |
| обслужено населения | 8 596 | 8 118 | 8 745 | 11 173 |
| Проведено мероприятий в области спорта | 14 | 23 | 25 | 27 |
| обслужено населения | 725 | 1 029 | 1 114 | 1324 |
| Штатных сотрудников: | 3 | 4 | 4 | 4,5 |
| в области культуры | | | | |
| специалисты культурно – досуговой деятельности | 2 | 3 | 3 | 3 |
| в области спорта | 4 | 4 | 4 | 4 |
| (все совместители на 0,25) | | | | |

За период с 2013 года значительно выросло количество кружков и клубных формирований. В 2016 году количество населения, получившего

данную муниципальную услугу, составило 12 497 человек, что 3 176 человек больше. В среднем каждый житель Мирнинского городского поселения в 2016 году посетил объекты культуры и спорта 4 раза.

3. Основная деятельность администрации

В течение 2016 года было проведено 15 заседаний Мирнинской поселковой Думы, принято 82 решения. В таблице 12 приведены показатели работы Думы.

Таблица 12

Деятельность Мирнинской поселковой Думы

| | 2013 год | 2014 год | 2015 год | 2016 год |
|-----------------------------|----------|----------|----------|----------|
| Количество заседаний Думы | 16 | 13 | 14 | 15 |
| Количество принятых решений | 67 | 71 | 95 | 82 |

Специалистом по общим вопросам было совершено 233 нотариальных действий. В таблице 13 отражена динамика обращений граждан за период 2013-2016 годов.

Таблица 13

Оказание нотариальных услуг населению

| | 2013 год | 2014 год | 2015 год | 2016 год |
|--|----------|----------|----------|----------|
| Количество совершенных нотариальных действий | 286 | 364 | 302 | 233 |

За 2016 год администрацией Мирнинского городского поселения рассмотрено 173 обращения граждан, из них 10 на личном приеме у главы поселения. Данные по целям обращения приведены в таблице 14 и 15.

Обзор обращений граждан
в администрацию Мирнинского городского поселения в 2016 году

| Цель обращения | Количество обращений |
|--|----------------------|
| Об удалении деревьев на территории поселения | 15 |
| О предоставлении муниципального жилья, заключение договоров социального найма жилья | 30 |
| О проведении осмотра зданий и жилых помещений | 1 |
| О проведении перепланировки жилого помещения | 3 |
| О постановке на учет граждан в качестве нуждающихся в жилом помещении | 1 |
| О нарушении правил проживания гражданами | 2 |
| О нарушении правил содержания собак и кошек на территории Мирнинского городского поселения | 6 |
| О восстановлении грунтовых дорог в поселении | 1 |
| О благоустройстве территории поселения | 5 |
| О переоформлении аренды земли | 15 |
| О выкупе земельных участков в собственность | 3 |
| О предоставлении земельных участков в аренду | 7 |
| О выдаче справок | 66 |
| Прочие | 8 |
| Итого | 163 |

Обзор обращений граждан к главе Мирнинского городского поселения в
2016 году

| Цель обращения | Количество обращений |
|--|----------------------|
| О нарушении правил проживания гражданами, содержания домашних животных | 6 |
| О предоставлении муниципального жилья | 2 |
| О содержании муниципального жилья | 1 |
| Об уплате взносов на капитальный ремонт жилья | 1 |
| Итого | 10 |

Исполнение муниципальных программ по управлению муниципальным имуществом и земельными ресурсами в 2016 году было направлено на увеличение неналоговых доходов бюджета поселения. При эффективном управлении муниципальной собственностью в 2016 году неналоговые доходы поселения от аренды и продажи муниципального имущества

составили 1406,95 тыс. руб., что на 43 % больше, чем в 2014 году. Данные по доходам от неналоговых поступлений в бюджет приведены в таблице 16.

Таблица 16

Доходы от арендной платы и продажи муниципального имущества

| | 2014 | 2015 | 2016 |
|--|---------------|---------------|----------------|
| Доходы всего, тыс. руб. | 600,37 | 1192,8 | 1460,95 |
| Аренда земельных участков (государственная собственность) | 210,11 | 228,4 | 223,3 |
| Аренда земельных участков (муниципальная собственность) | 0,63 | 210,6 | 221,7 |
| Аренда муниципального имущества | 296,4 | 638,8 | 345,15 |
| Продажа муниципального имущества | 15,0 | 31,0 | 608,5 |
| Продажа земельных участков, государственная собственность на которые не разграничена | 78,23 | 84,0 | 21,2 |
| Продажа земельных участков, находящихся в муниципальной собственности | 0 | 0 | 41,1 |

В части признания права муниципальной собственности на бесхозяйные недвижимые объекты, зарегистрировано право собственности на следующие объекты:

- участок газопровода по ул. Спортивной, 14;
- ЗТП – 108-250 по ул. Спортивной;
- участок электролинии 10 кВ протяженностью 489 м.

В результате проведенной работы по передаче объектов ЖКХ согласно закону «О концессионных соглашениях», передано в концессию из казны муниципального образования:

- объекты электросетевого хозяйства: электролиния 10 кВ, ЗРУ-10 кВ, электролиния 0,4 кВ по ул. Сов. Армии, ПАО «МРСК Центра и Приволжья»;
- здание котельной на 5 котлов и здание бойлерной ООО «Теплоэнерго».

В соответствии с Программой приватизации муниципального имущества на 2016 год, проведены 2 аукциона по продаже муниципального имущества: - квартира по ул. Производственной, 3-2 (цена 144 504 руб.)

- квартира по ул. Лесной, 1-2 (цена 50 510,2 руб.)
- здание бани с земельным участком (цена 403 950,75 руб.)

Программа приватизации реализована не полностью – не было продано здание администрации с земельным участком в п. Быстряги. Причина - не было подано ни одной заявки. Указанное здание включено в Программу приватизации на 2017 год.

В результате проведенной работы по приватизации муниципальных жилых площадей, в 2016 году гражданами приватизировано 10 квартир, находящихся в муниципальной собственности.

С учётом Перечня муниципального имущества, свободного от прав третьих лиц, утвержденного на территории поселения, проведен конкурс на право аренды помещения по адресу ул. Радченко, 20. По итогам конкурса помещение передано в аренду.

В части учёта изменений в реестре муниципального имущества казны, внесено 18 изменений, в том числе:

- Исключены приватизированные гражданами квартиры, а так же квартиры, проданные на аукционе;
- Уточнена балансовая стоимость объектов: газовая котельная, электросети, на основании заключения независимого эксперта-оценщика;
- Включены квартиры граждан, переданные с баланса администрации Оричевского района на баланс поселения;
- Включены земельные участки, от права собственности на которые граждане отказались;
- Включены бесхозные объекты недвижимого имущества, поступившие в собственность поселения.

В 2016 году в разделе межевания и постановки на кадастровый учет земельных участков проведена следующая работа:

- согласно проекту планировки с проектом межевания, проведена постановка на кадастровый учёт и вынос границ в натуре на 10 (десять) земельных участках, два из которых предоставлены для многодетных семей

по областной программе, ещё два предоставлены в аренду для индивидуального жилищного строительства;

- проведены межевые работы и поставлен на кадастровый учёт земельный участок для целей строительства детского сада.

Внесено 6 изменений в Правила землепользования и застройки поселения:

- в текстовую часть Правил;
- утверждены: Карта градостроительного зонирования и карта зон с особыми условиями использования территории на всю территорию поселения.

В процессе подготовки изменений была проведена работа по разработке проекта изменений, согласованию проекта с отделом архитектуры и градостроительства Оричевского района, проведение публичных слушаний по внесению изменений, подготовка решений Думы для утверждения изменений, направление изменений в кадастровую палату для использования в работе.

Проводилась работа по согласованию и устранению замечаний объединенной карты градостроительного зонирования Мирнинского городского поселения.

Предоставлено на праве долгосрочной аренды 5 земельных участков для индивидуального жилищного строительства, на праве собственности 6 земельных участков (многодетным семьям), 2 земельных участка (со множественностью лиц на стороне арендатора) под объектами в собственности граждан, а так же подготовлены документы по предоставлению земельных участков с целью регистрации права аренды в органах Росреестра. Внесено более 20 изменений в действующие договора аренды.

Заключено 2 договора безвозмездного пользования земельными участками с в/ч 21228 (Министерство обороны РФ).

Заклучен договор выкупа земельного участка под индивидуальным жилым домом, а так же договор выкупа части земельного участка по перераспределению земель.

Проведена проверка в рамках муниципального земельного контроля в части соблюдения земельного законодательства Оричевским РАЙПО, в соответствии с Планом проведения проверок по муниципальному земельному контролю на 2016 год. Выявлено нарушение, выдано предписание об устранении.

Согласно запросам МРИ ИФНС России № 8 проводилась текущая работа по актуализации инвентаризационной стоимости объектов недвижимости (квартир, зданий, сооружений), уточнению владельцев (собственников, арендаторов) земельных участков, выявлению объектов незавершенного строительства.

Проводилась регулярная работа с данными системы учёта муниципального имущества «Барс – Имущество»: внесение изменений, уточнений, включение и удаление данных системы учёта.

Работа по административным регламентам:

- утверждены 3 регламента предоставления муниципальных услуг;
- внесено изменений в 14 регламентов;
- отменены 3 регламента.

Разработаны, утверждены, внесены изменения, изложены в новой редакции НПА:

- Порядок выдачи разрешения на перемещение отходов строительства, сноса зданий и сооружений, в том числе грунтов;
- Порядок предоставления разрешения на осуществление земляных работ;
- Положение о составе, порядке подготовки и внесении изменений в план реализации документа территориального планирования;
- Положение о размещении нестационарных торговых объектов;
- Положение о порядке приватизации муниципального имущества;

- Порядок проведения проверок использования муниципального имущества;

- Муниципальная программа «Использование и охрана земель»;

- Перечень муниципального имущества, свободного от прав третьих лиц (за исключением имущественных прав субъектов малого и среднего предпринимательства).

Площадь жилого фонда муниципального образования составляет 77,4 тыс. кв. м. Жилой фонд оборудован центральным водопроводом – на 84,2 %, сетями канализации – на 83,7 %, централизованным отоплением – на 83,7%, ваннами – на 83,7%, природным газом 97,9% , центральным горячим водоснабжением – на 83,7%. Всеми видами благоустройства жилой фонд оборудован на 86, 15%. Площадь муниципального жилого фонда (квартир, комнат) –3919,7 кв.м.

На территории Мирнинского городского поселения действует постоянная административная комиссия Мирнинского городского поселения. В течение 2016 года на заседании комиссии рассмотрено 17 протоколов об административном правонарушении. Данные о деятельности комиссии в 2016 году приведены в таблице 17.

Таблица 17

Деятельность административной комиссии за 2016 год

| № | Показатель | 2014 | 2015 | 2016 |
|----------|------------------------------------|-------------|-------------|-------------|
| 1 | Рассмотрено протоколов: из них | 28 | 18 | 17 |
| | - Вынесено предупреждений | 2 | 13 | 7 |
| | - Вынесено штрафов | 26 | 5 | 9 |
| | - Не выявлен состав правонарушения | 0 | 0 | 1 |
| | - Общая сумма штрафов | 12900 | 22200 | 11000 |
| | - Из них оплаченных | 4700 | 22200 | 5000 |

16 протоколов об административных правонарушениях составлены главой администрации Мирнинского городского поселения согласно полномочиям. Разбивка по статьям закона Кировской области "Об

административной ответственности в Кировской области", по которым составлены протоколы, представлена в таблице 18.

Таблица 18

Протоколы, рассмотренные административной комиссией

| Статья | Количество протоколов | наказание |
|---------------|------------------------------|-------------------------------|
| ч.1 ст. 3.1 | 7 | 6 штрафов 1 предупреждение |
| 4.1 | 1 | 1 штраф |
| 4.4 | 8 | 3 штрафа 5 предупреждений |

Для проведения профилактической работы по недопущению нарушений законодательства и правопорядка с гражданами, проживающими на территории поселения, в 2016 году проводились встречи с участием представителей правоохранительных органов и прокуратуры на темы профилактики краж, мошенничества. На информационных стендах поселения вывешивалась информация, связанная с профилактикой правонарушений, а также на официальном сайте муниципального образования размешены памятки правовой грамотности в целях предупреждения и недопущения в отношении граждан действий мошенничества, краж, грабежей и иных правонарушений.

При администрации поселения создан Совет профилактики, на заседаниях которого за 2016 год рассмотрено 13 дел, в отношении лиц склонных к асоциальному поведению. За 2016 год на заседание Совета профилактики при администрации Мирнинского г/п было приглашено 34 чел., вручено 26 повесток, 8 - местонахождение неизвестно, на заседание явилось 13 человек. Показатели работы Совета профилактики представлены в таблице 19.

Показатели работы Совета профилактики в 2016 году

| № | Показатель | 2016 |
|---|---|------|
| 1 | Количество проведенных заседаний | 6 |
| 2 | Рассмотрено всего вопросов | 13 |
| | Из них: | 6 |
| | -употребление спиртных напитков | |
| | -совершение преступлений направленные против личности в состоянии алкогольного опьянения | 3 |
| | -о недопустимости совершения правонарушений и преступлений, злоупотребления спиртных напитков | 4 |
| 3 | Количество полученных представлений | 16 |
| 4 | Количество поднадзорных лиц | 3 |

С целью выявления случаев, препятствующих полноценному проживанию граждан, главой администрации проведено 42 обхода (объездов) территории поселения, 10 рейдов в неблагополучные семьи, места отдыха граждан, рейды в общежития и гостиницы с целью проверки наличия регистрации проживающих временно граждан.

На территории поселения ведется работа с семьями, оказавшимися в сложном социальном положении. В таблице 20 отражены показатели работы Общественной комиссии по делам несовершеннолетних (далее ОКДН) администрации Мирнинского городского поселения и выявленные семьи, оказавшиеся в сложной жизненной ситуации в 2016 году.

Информация о работе ОКДН

| № | Показатель | 2014 | 2015 | 2016 |
|---|---|------|------|------|
| 1 | Состоит на учёте семей: | 11 | 9 | 7 |
| | Из них социально-опасные | 4 | 4 | 7 |
| | Группа риска | 7 | 0 | 0 |
| 2 | Выявлено в отчетном году | 3 | 0 | 3 |
| 3 | Выявлены случаи жестокого обращения с несовершеннолетними | 0 | 0 | 1 |
| 4 | Восстановлены в родительских правах в отношении своего ребёнка | 0 | 0 | 0 |
| 5 | В общем, по поселению, доля детей, проживающих в семьях, находящихся в социально опасном положении, от общего количества детей составляет | 0,2% | 0,2% | 0,1% |

| | | | | |
|----|---|------|------|------|
| 6 | Несовершеннолетние, состоящие на учёте в Подразделении по делам несовершеннолетних | 7 | 5 | 2 |
| 7 | Систематически пропускающие занятия без уважительных причин в образовательном учреждении | 0 | 0 | 1 |
| 8 | Снятых с учёта детей | 0 | 3 | 4 |
| 9 | Снятых с учёта семей | 3 | 3 | 12 |
| 10 | Проведены заседания ОКДНиЗП: | 4 | 4 | 4 |
| 11 | Рассмотрено вопросов по профилактике безнадзорности и правонарушений несовершеннолетних, защите их прав | 15 | 12 | 13 |
| 12 | Проведено рейдов по выявлению детей, склонных к бродяжничеству, попрошайничеству (совместно с ДНД) | 27 | 35 | 29 |
| 13 | Выполнение программы «Развитие молодёжной политики в Мирнинском городском поселении» | 100% | 100% | 100% |

За 2016 год снято с учета 12 семей, которые находились в группе риска, как социально опасные семьи. 5 детей снято с учета в подразделении по делам несовершеннолетних и защите их прав (ПДН и ЗП). Для профилактики безнадзорности и нарушения прав несовершеннолетних в 2016 году администрацией поселения, специалистом по социальной политике администрации оказывалась адресная помощь наиболее нуждающимся семьям в виде одежды, игрушек, бытовых прибор, школьных принадлежностей. При проведении рейдов посещались семьи не только состоящие на учете, но и семьи ранее состоящие, снятые по исправлению, многодетные семьи. Проводились профилактические беседы о недопущении противоправных действий в отношении несовершеннолетних, осмотры жилищно-бытовых условий, инструктажи по противопожарной безопасности.

Дети из неблагополучных семей в 2016 году участвовали в различных акциях, программах проводимых на территории поселения. Детям из неблагополучных семей предоставлялись путевки в оздоровительные детские лагеря. Приоритетом для этих детей было устройство в лагерь дневного пребывания, организованный при Доме культуры п. Мирный.

Количество граждан, состоящих на воинском учете, из числа проживающих на территории Мирнинского городского поселения на 1 января 2017 года составило 553 человек, из них:

▪ граждан подлежащих призыву на военную службу (не прибывающих в запасе)-26;

▪ граждан пребывающих в запасе -527, в том числе:

▪ офицеров запаса -26,

▪ прапорщиков, сержантов,

▪ солдат, матросов запаса- 501

За 2016 год:

▪ поставлено на военный учет - 45 человек;

▪ снято с военного учета - 56 человека;

Анализ работы специалиста военно-учетного стола (ВУС) представлен в таблице 21.

Таблица 21

Анализ работы специалиста ВУС

| № | | 2014 | 2015 | 2016 |
|----------|--|-------------|-------------|-------------|
| 1. | Поставлено на в/ учет | 40 | 44 | 45 |
| 2. | Снято с в/ учета | 51 | 70 | 56 |
| 3. | Не состоят на в/ учет | 7 | 3 | 4 |
| 4. | Военнослужащие, поставленные на в/ учет пришедшие в отпуск | 44 | 83 | 54 |
| 5. | Выдано справок о состоянии семьи для граждан, подлежащих призыву на в/службу | 22 | 17 | 44 |
| 6. | Поставлено граждан на первоначальный воинский учет | 11 | 11 | 16 |

Подводя итог по отчету о работе администрации Мирнинского городского поселения за 2016 год, необходимо отметить, что с поставленными задачами 2016 финансового года администрация справилась успешно. В рамках полномочий в 2016 году исполнены все мероприятия,

запланированные в муниципальных программах поселения на этот период. Успешно реализовывается проект "Народный бюджет", направленный на прозрачность бюджетного процесса в муниципальном образовании и повышение финансовой грамотности населения. Анализ деятельности администрации поселения позволяет сделать вывод, что приоритетность расходования бюджетных средств муниципалитета заключается в сокращении неудовлетворенности граждан средой проживания, обеспечении достойных условий для жизни людей и развития социального общества муниципального образования. При проведении проверок надзорными органами администрации поселения в 2016 году штрафных санкций к должностному лицу не применялось.

Благодарю за внимание.