

## **Отчет главы поселения об итогах работы администрации Мирнинского городского поселения в 2017 году**

Уважаемые депутаты, жители Мирнинского городского поселения, руководители организаций, предприятий и учреждений!

На сегодняшнем заседании Мирнинской поселковой Думы мы подводим итоги работы администрации Мирнинского городского поселения за 2017 год.

Важную роль в социальном развитии поселений играет уровень развития местного самоуправления. Решающим значением для развития экономики на территории поселения является создание благоприятных условий хозяйствования. Для этого необходимо иметь наличие цепочки развития экономики и территорий: демократизация государственного управления > развитие местного самоуправления > укрепление экономической базы городского поселения > рост созидательной активности жителей > формирование гражданского общества > развитие территории поселения.

Реализация органами местного самоуправления своих полномочий зависит от того, насколько эффективно используются имеющиеся в их распоряжении ресурсы, обеспечивается комплексное развитие основных отраслей муниципального хозяйства, частного сектора производства и потребления, а также социальной сферы муниципального образования, осуществляется собираемость местных налогов, решается важнейший вопрос местного значения - формирование, утверждение, исполнение бюджета и контроль над его исполнением.

### **1. Экономическое развитие поселения**

Наибольший удельный вес в структуре промышленного производства в 2017 году занимали производство промышленной продукции и добыча

полезных ископаемых. Убыточных предприятий на территории поселения в отчетном году нет. В результате недостатка сырья законсервировано на год предприятие лесопереработки ООО «Гринвуд». В таблице 1 указаны основные экономические направления развития экономики муниципального образования.

Таблица 1

**Основные направления экономического развития**

Промышленность	ПУ «Пищальский» ЗАО «ВяткаГорф», ООО «Гринвуд», ООО «Греда», ООО "Термобрус", ООО «Железнодорожный путь», Завод по безопасному хранению и уничтожению химического оружия (УХО), ООО "Вятка тэн - Оричи", ООО «ПОТЕНЦИАЛ», ООО «Альбион 2002»
Субъекты министерства обороны	Зенитно-ракетная бригада № 28, в/ч 52879
Сельское хозяйство	Фермерские хозяйства ИП Смирнов В.Е., ИП Втюрин К.В., развитие личного подсобного хозяйства на территории поселения
Добыча полезных ископаемых	Добыча торфа ПУ «Пищальский» ЗАО «ВяткаГорф»
Прочие направления экономического роста	Развитие малого предпринимательства - торговля, оказание ритуальных услуг, общественное питание, бытовые и транспортные услуги, оказание коммунальных услуг

В сфере торговли продовольственными товарами и общественным питанием занимаются 16 организаций и индивидуальных предпринимателей (ИП), торговлю непродовольственными товарами осуществляют 10 субъектов малого бизнеса. В 2017 году на территории поселения зарегистрировано два фермерских хозяйства. Поголовье животных и птицы, которое содержали в 2017 году граждане, проживающие на территории Мирнинского городского поселения, представлено в таблице 2.

Таблица 2

**Численность поголовья животных и птицы в 2017 году**

№ п/п	Наименование показателя	Ед.измер.	город	село
1	Крупно рогатый скот	голов	0	28
2	Свиньи	голов	12	39
3	Овцы	голов	6	28
4	козы	голов	6	13
5	кролики	шт.	28	60
6	пчелы	пчелосемей	30	55
7	птица	шт.	103	202
8	лошади	голов	0	12

В 2017 году на территории поселения зарегистрировано 13 индивидуальных предпринимателей, оказывающих бытовые услуги населению.

Коммунальные услуги населению на территории п. Мирный и сельских населенных пунктов оказывают 5 организаций, в том числе, управляющие компании. В таблице 3 указана численность занятых в малом и среднем бизнесе граждан.

Таблица 3

**Субъекты малого и среднего предпринимательства**

Сфера оказания услуг Количество малых и средних предприятий и организаций, всего	Количество субъектов	Численность работающих человек		
		годы		
		2015	2016	2017
всего	52	458	429	423
В том числе:				
В сфере торговли	16	106	108	85
В сфере питания	4	25	32	31
В сфере бытового обслуживания населения	8	15	15	8
Сельхозкооперативы	2	0	0	2
В сфере производства:	6	206	274	297
Продовольственных товаров	1	10	10	8

Непродовольственных товаров	5	120	148	149
Коммунальные услуги	5	73	100	132
прочие	5	3	16	8

В целом на экономическом рынке муниципального образования, в 2017 году стабильное положение занимала деревообработка, торговля, производство не продовольственных товаров, оказание коммунальных услуг. К сожалению, в конце 2017 года по причине нехватки сырья производство ООО «Гринвуд» вынуждено было приостановить свою деятельность. 15 зарегистрированных на территории п. Мирный человек, вынуждены были уволиться и искать новое место работы. Незначительно за отчетный период снизилось количество ИП, занимающихся оказанием бытовых услуг населению.

Экономическую основу местного самоуправления муниципального образования составляют находящиеся в муниципальной собственности имущество: движимое, недвижимое, средства местных бюджетов, земельные участки.

1. Площадь муниципального жилищного фонда (квартир, комнат) – 3786,7 кв.м., что на 133 кв. м меньше, в сравнении с 2016 годом.
2. Площадь нежилого фонда – 7973,3 кв.м. Площадь увеличилась на 1712,3 кв. м за счет принятых в собственность очистных сооружений.
  - 2.1. Используется: 3759,5 кв.м., в том числе
    - сдано в аренду: 162,4 кв.м.
    - в безвозмездном пользовании: 517,6 кв.м.
    - в оперативном управлении (КСК): 1907,30 кв.м.
    - передано в концессию: 1334,6 кв.м.
  - 2.2. Непереданные площади: 4213,8 кв.м., из них:
    - дом-музей – 23,4 кв.м.
    - помещения гостиницы Ленина, 35 – 189,2 кв.м.
    - гараж металлический – 12 кв.м.

- здание сельской администрации – 85,4 кв.м.
- помещение администрации – 351,2 кв.м.
- здание дизельной электростанции – 139 кв.м.
- расторгнута концессия с ООО «Теплоэнерго» - 1338,6 кв.м.
- принятые (и не переданные) очистные сооружения – 1838,9 кв.м.
- не переданные в аренду помещения (а так же места общего пользования) по ул. Радченко, 20 (1 этаж) и ул. Ленина, 26 – 236,1 кв.м.

3. Арендаторов имущества в 2017 году – 8, в 2016 году – 11

4. Арендаторов государственной земли в 2017 году – 486 (в 2016 году – 492); муниципальной земли – 5.

5. Стоимость имущества казны МО (в том числе с объектами, переданными в оперативное управление, концессию): балансовая – 667,73 млн.руб.; остаточная – 610,92 млн.руб. В 2016 году стоимость казны составляла 391,85 млн. руб.; остаточная – 349 млн. руб.

### **Бюджет поселения**

**Общий объем доходов** бюджета Мирнинского городского поселения за 2017 год составил 15 597 243 рубля 99 копеек, что составило 103,6% уточненного годового плана.

Собственных доходов за отчетный период поступило 15 443 324 рубля 46 копеек, или 103,6 % уточненного годового плана, в денежном выражении это 2 136 702 рубля 26 копеек.

Доходы бюджета:

- 1) НДФЛ - 11 991 709 рублей 43 копейки или 104, 5 %, удельный вес НДФЛ в общем объёме собственных доходов за отчетный период составил 76,8%, что на 0,8 % ниже, чем в 2016 году.
- 2) Государственная пошлина 13 710 рублей или 97,9% (увеличение на 1 930 рублей к прошлому году).

- 3) Доходы от уплаты акцизов на нефтепродукты 610 131 рубль 75 копеек или 98,1% уточненного годового плана, к уровню прошлого года произошло снижение на 106 673 рубля 50 копеек или на 14,9 % в связи с изменением норматива отчисления доходов в местный бюджет.
- 4) Доходы от налога на имущество физических лиц составили 446 048 рублей 18 копеек или 103,6%. В 2017 году произошло снижение поступления налога к уровню прошлого года на 44 857 рублей 68 копеек или на 9,1 %, в связи с тем, что налог на имущество исчисляется по новым правилам.
- 5) Доходы от земельного налога за текущий период составили 781 347 рублей 20 копеек (102,4%). Это выше уровня прошлого года на 157 385 рублей 62 копейки или на 25,2%. Увеличение поступления произошло в результате новых правил расчета земельного налога.
- 6) Доходы от аренды земельных участков составили 465 468 рублей 15 копеек или 94,8% от уточненного плана. К уровню прошлого года поступления увеличились на 20 467 рублей 48 копеек, в связи с заключением новых договоров аренды земельных участков. Завышенные планы по этому неналоговому источнику дохода доводится до администрации поселения с районной администрации, вследствие чего, и происходит его не исполнение.
- 7) Поступления от использования имущества (наем жилья, концессионная плата) составили 336 401 рубль 90 копеек. Это выше показателя за аналогичный период прошлого года на 45 685 рублей 96 копеек или на 15,7%.
- 8) Прочие доходы от оказания платных услуг за 2017 год составили 370 230 рублей (105,8%). Прирост к показателю прошлого года составил 48 745 рублей или 15,1%. Увеличение дохода обусловлено ростом числа потребителей платных услуг.
- 9) Прочие неналоговые доходы (штрафы) за отчетный период составили 17 519 рублей 10 копеек или 120,7%. В текущем году предъявлен штраф за нарушение исполнения контракта и нарушение правил благоустройства.

- 10) Доходы от возмещения расходов по содержанию муниципального имущества в отчетном году составили 1 750 рублей 96 копеек или 100,0%.
- 11) Доходы от аренды имущества составили 342 440 рублей 41 копейка или 100,5% уточненного годового плана, что ниже аналогичного периода прошлого года на 7 691 рубль или на 15,7%. В отчетном периоде расторгнуто 3 договора аренды по инициативе арендаторов.
- 12) Доходы от продажи муниципального имущества составили 28 549 рублей, или 100,0% от годового уточненного плана.
- 13) Доходы от продажи земли составили за 2017 год 15 406 рублей 05 копеек, что составило 100,0% от годового уточненного плана.
- 14) Прочие неналоговые доходы за отчетный период составили 12 602 рубля 33 копейки (148,2%).

В таблице 4 представлена динамика исполнения бюджета поселения за трехлетний период.

*Таблица 4*

#### **Динамика исполнения бюджета**

Показатели	Единица измерения	год	год	год
		2015	2016	2017
<b>Бюджет</b>				
1. Доходы, всего	тыс. руб.	18819,6	14537,6	15597,2
в том числе безвозмездные поступления	тыс. руб.	1345,8	1231	153,9
собственные доходы		17473,8	13306,6	15443,3
Удельный вес собственных доходов в доходах местного бюджета	%	92,8	91,5	99
2. Расходы, всего		18 790,60	13 910,90	15 673,50
3. Дефицит (-), профицит (+) бюджета	тыс. руб.	+29,00	+ 626,70	-76,30

В Мирнинском городском поселении в 2017 году реализовано 12 муниципальных программ и 2 подпрограммы. Анализ реализации представлен в таблице 5.

## Расходы бюджета поселения в 2017 году

Наименование расхода	План на 2017 год тыс.руб.	Факт за 2017 год тыс. руб.	% исполнения
<b>ВСЕГО РАСХОДОВ</b>	17616,4	15673,5	89
Муниципальная программа Мирнинского городского поселения "Развитие муниципального управления Мирнинского городского поселения Оричевского района Кировской области"	4010,1	4004,6	99,9
Муниципальная программа Мирнинского городского поселения Оричевского района Кировской области "Управление муниципальным имуществом муниципального образования Мирнинское городское поселение Оричевского района Кировской области"	2860,3	1271,3	44,4
Муниципальная программа Мирнинского городского поселения "Благоустройство муниципального образования Мирнинское городское поселение Оричевского района Кировской области"	1731,7	1669,6	96,4
Муниципальная программа Мирнинского городского поселения "Развитие транспортной инфраструктуры Мирнинского городского поселения Оричевского района Кировской области"	1854,1	1609,2	86,8
Муниципальная программа Мирнинского городского поселения "Реформирование и модернизация коммунальной и жилищной инфраструктуры Мирнинского городского поселения Оричевского района Кировской области"	731,7	727,9	99,5
Муниципальная программа Мирнинского городского поселения "Обеспечение безопасности и жизнедеятельности населения муниципального образования Мирнинское городское поселение Оричевского района Кировской области"	203,6	203,6	100,0
Муниципальная программа Мирнинского городского поселения Оричевского района Кировской области "Управление и распоряжение земельными участками, государственная собственность на которые не разграничена, на территории муниципального образования Мирнинское городское поселение Оричевского района Кировской области"	87,0	87,0	100,0
Муниципальная программа Мирнинского городского поселения "Поддержка и развитие малого и среднего предпринимательства"	0,2	0,2	100,0
Муниципальная программа Мирнинского городского поселения "Регулирование межбюджетных отношений"	28,6	28,6	100,0
Муниципальная программа Мирнинского городского поселения "Развитие культуры и спорта Мирнинского городского поселения Оричевского района Кировской области"	6045,1	6007,5	99,4
Муниципальная программа Мирнинского городского поселения "Развитие молодежной политики в Мирнинском городском поселении Оричевского района Кировской области"	64,0	64,0	100,0



Муниципальная программа Мирнинского городского поселения " Развитие жилищного строительства в Мирнинском городском поселении Оричевского района Кировской области"	0	0	100,0
--	---	---	-------

Оценка эффективности их реализации показала, что 8 программ имеют высокий уровень исполнения. Муниципальная программа «Управление муниципальным имуществом муниципального образования Мирнинское городское поселение Оричевского района Кировской области " имеет низкий процент (44,4%) исполнения в связи с тем, что подрядной организацией к установленной дате окончания работ по контракту (20.12.2017 года) не был сдан объект «Реконструкция офисного здания по адресу пгт. Мирный, ул. Ленина, 26» и оплата осуществлялась в 2018 году.

В рамках Федерального закона от 5.04. 2013 года № 44-ФЗ «О контрактной системе в сфере товаров, работ, услуг для обеспечения государственных и муниципальных нужд» администрацией Мирнинского городского поселения для реализации полномочий, определенных Уставом, было заключено 20 муниципальных контрактов (21 в 2016 году) на сумму 6 434 583, 11 (в 2016 году – 6425,08 тыс. рублей). В таблице 6 приведен сравнительный анализ данных по проведенным процедурам в сфере закупок.

*Таблица 6*

### **Сравнительный анализ проведенных процедур**

№	Показатель	2013	2014	2015	2016	2017
1	Проведено процедур	14	38	29	21	20
2	Проведено процедур на общую сумму (тыс. руб.)	5473,3	13345,8	7570,8	6425,08	6434,58
3	Полученная экономия от процедур (тыс. руб.)	457,5	869,9	1503,5	1114,9	226,6
	% экономии	8,35	6,5	19,8	17,3	3,5

Экономия от проведенных процедур в 2017 году составила 226,6 тыс. руб. Затраты, связанные с закупками товаров, работ, услуг для обеспечения муниципальных нужд, стоимость которых составила менее 100 тыс. руб. отображена в таблице 7.

**Закупки менее 100 тыс. рублей  
(тыс. руб.)**

	2013 тыс. руб.	20 14 тыс. руб.	2015 тыс. руб.	2016 тыс. руб.	2017 тыс.руб.
администрация	3263,8	1756,5	1954,5	1494,34	1915,27
МККДУ "КСК" Мирный"	654,2	1197,6	1123,2	1 083,7	966,6
<b>итого</b>	<b>3918,0</b>	<b>2954,1</b>	<b>3077,5</b>	<b>2 578 ,04</b>	<b>2881,87</b>

Содержание объектов муниципальной собственности

По снижению уровня затрат на содержание муниципального имущества по оплате электроэнергии и тепловых ресурсов администрацией поселения проводилась работа, направленная на реконструкцию сетей уличного освещения, заселение комнат маневренного жилищного фонда, замене отопительных приборов в муниципальных помещениях, комнатах общежитий, гостиниц.

Электроэнергия

На рисунке 1 изображена динамика снижения затрат на оплату электроэнергии по зданию администрации поселения.

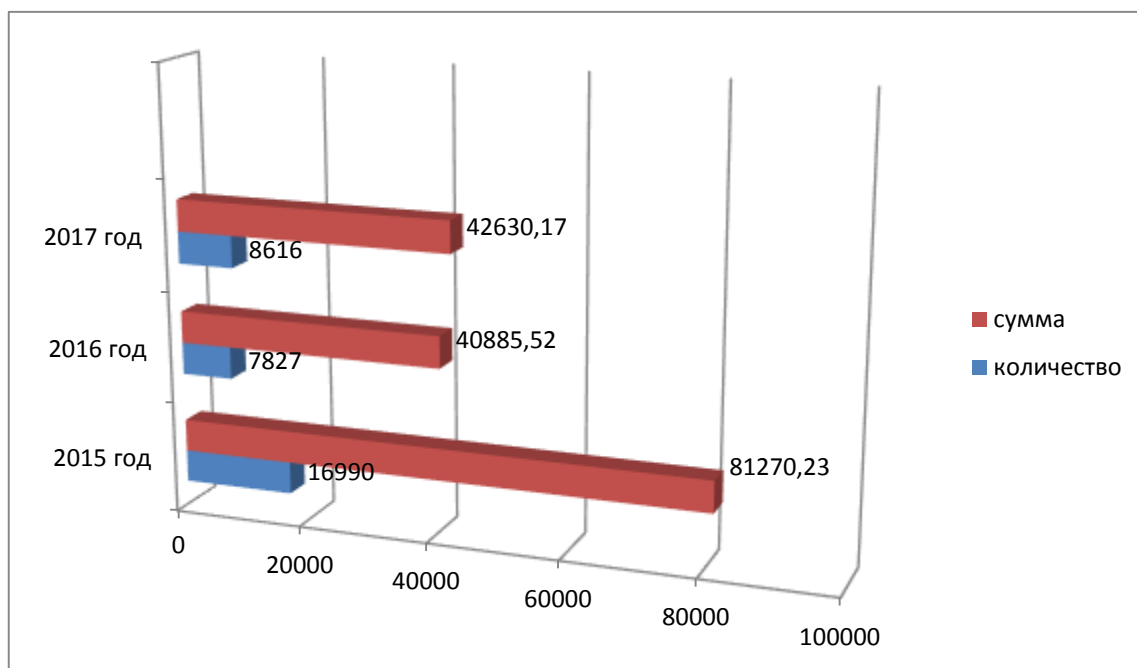
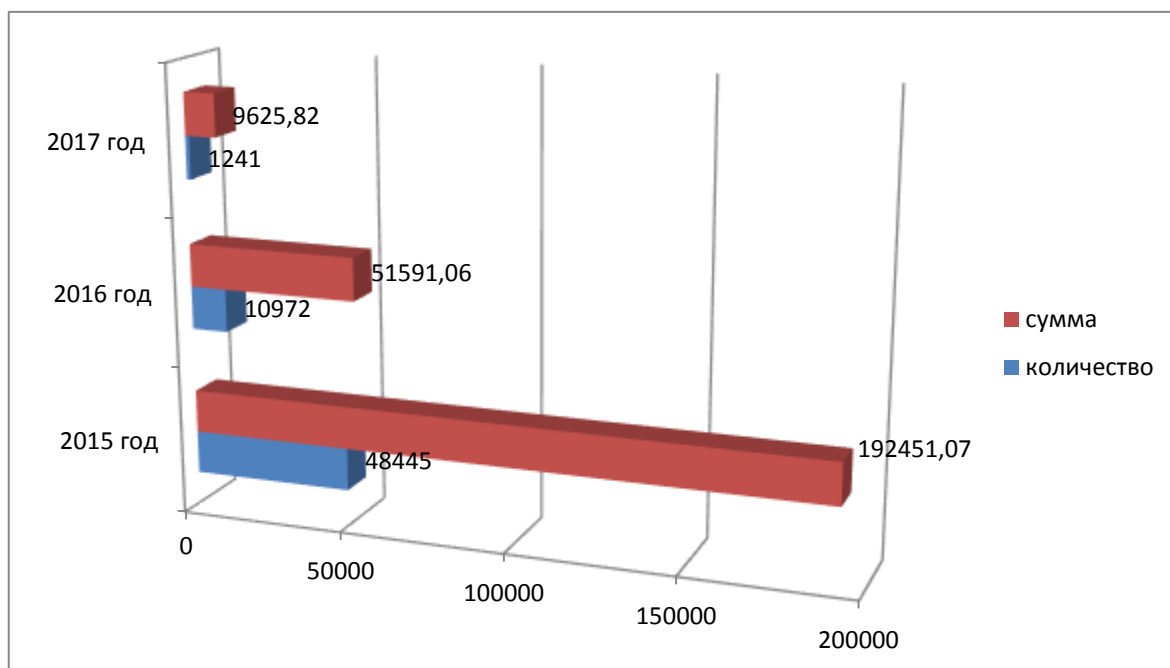


Рис. 1 - Динамика снижения затрат за потребленную электроэнергию по зданию администрации

В 2017 году потребление электроэнергии возросло на 789 кВт/час. В результате чего расходы по оплате за электроэнергию увеличились на 4,3% в год. Увеличение произошло за счет того, что в 2017 году в здании администрации поселения было организовано рабочее место эксперта многофункционального центра, которое оснащено современной оргтехникой и мощным оборудованием. Оплата за потребленную энергию МФЦ в п. Мирный осуществляется из бюджета поселения.

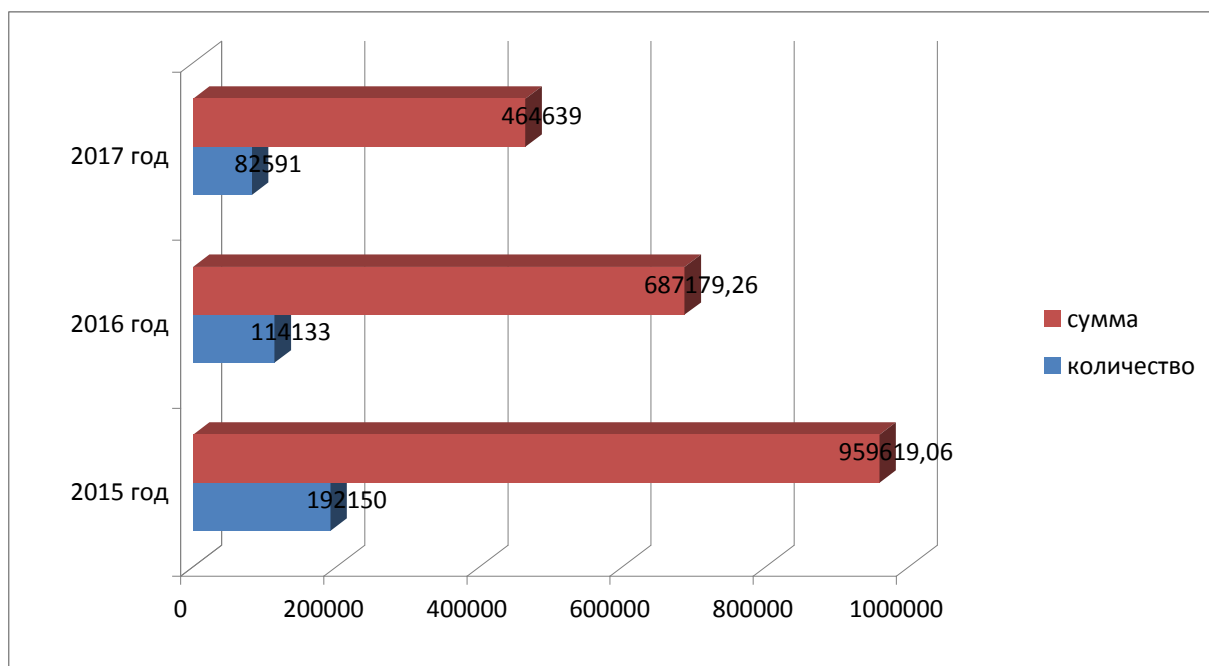
Расходы на оплату электроэнергии по содержанию муниципальной собственности в 2017 году по отношению к 2015 году снижены на 81,3% и составили 9 625, 82 руб. На рисунке 2 изображена динамика потребления электроэнергии объектами, находящимися в муниципальной собственности и не переданными в концессию, либо аренду.



*Рис.2* - Динамика снижения затрат за потребленную электроэнергию по содержанию муниципальной собственности

Объем потребления электроэнергии снижен в результате передачи имущества по концессионному соглашению. Заключение концессионного соглашения позволило не только снизить расходы по содержанию муниципального имущества, но и привлечь в доход бюджета денежные средства в объеме 120 000 рублей ежегодно.

В 2017 году значительно снижены расходы на оплату за поставленную электроэнергию по уличному освещению. На рисунке 3 изображена динамика снижения затрат в трехлетний период. Расходы в 2017 году по отношению к 2016 году снижены на 32,4% (в 2016 году снижение было 28,4% по отношению к 2015 году).

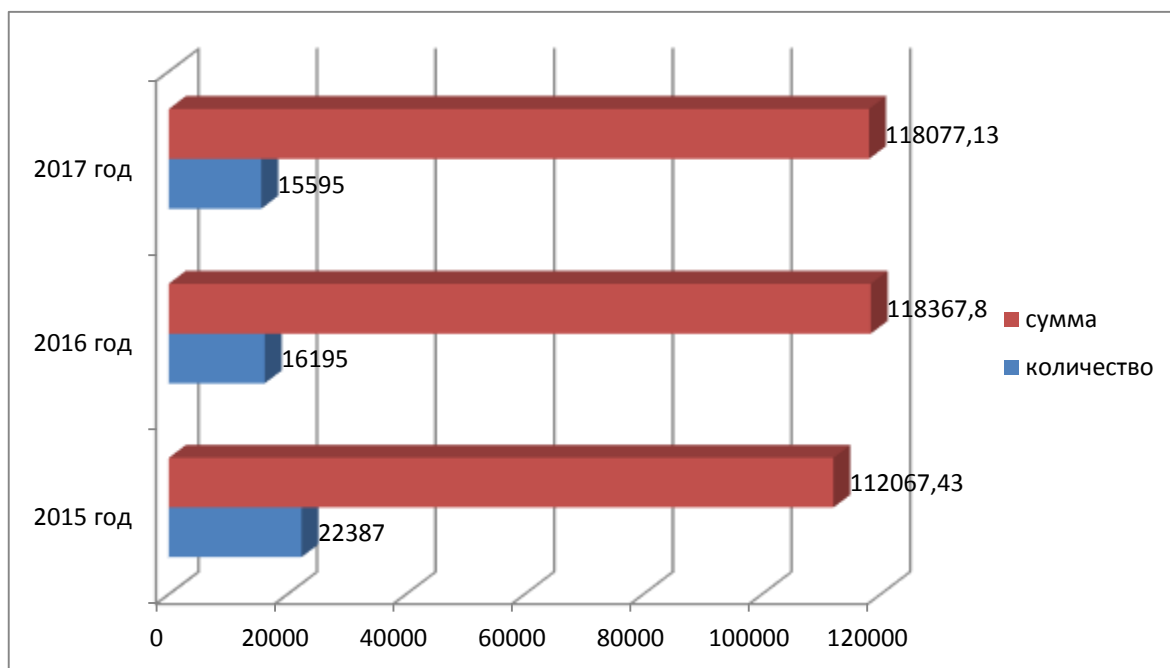


*Рис. 3-* Динамика снижения затрат за потребленную электроэнергию по уличному освещению

Реконструкция сетей уличного освещения, своевременный контроль над режимом работы светильников, передача в концессию сетей 0,4 кВ по ул. Сов. Армии позволили снизить потребление электроэнергии и сэкономить средства бюджета поселения в сравнении с 2015 годом на 494 980 руб.

Затраты на электроэнергию по МККДУ «КСК «Мирный» в 2017 году снижены на 0,25% по отношению к 2016 году, наблюдается ежегодная экономия этого ресурса за счет проведения капитальных ремонтов помещений ДК и спортзала с установкой современного светового оборудования . Динамика снижения затрат изображена на рисунке 4.

Объем потребления электроэнергии в 2016 году по сравнению с 2015 годом снижен на 6192 кВт/ч, но денежные расходы на электроэнергию в 2016 году увеличились на 5,6% из-за роста тарифов.



*Рис. 4 – Динамика снижения затрат на потребленную электроэнергию по МККДУ «КСК «Мирный» в 2017 году*

### Тепловая энергия

В 2017 году расходы на содержание муниципальной собственности в части оплаты на услуги отопления снизились на 4,8% или на 8656,14 руб., к предыдущему году. В муниципальном образовании имеются невостребованные нежилые помещения, которые внесены в перечень помещений свободных от прав третьих лиц, предназначенные для субъектов малого предпринимательства, и их содержание оплачивается из средств местного бюджета.

На рисунке 5 изображена динамика расходов на тепловую энергию в рамках содержания муниципальной собственности.

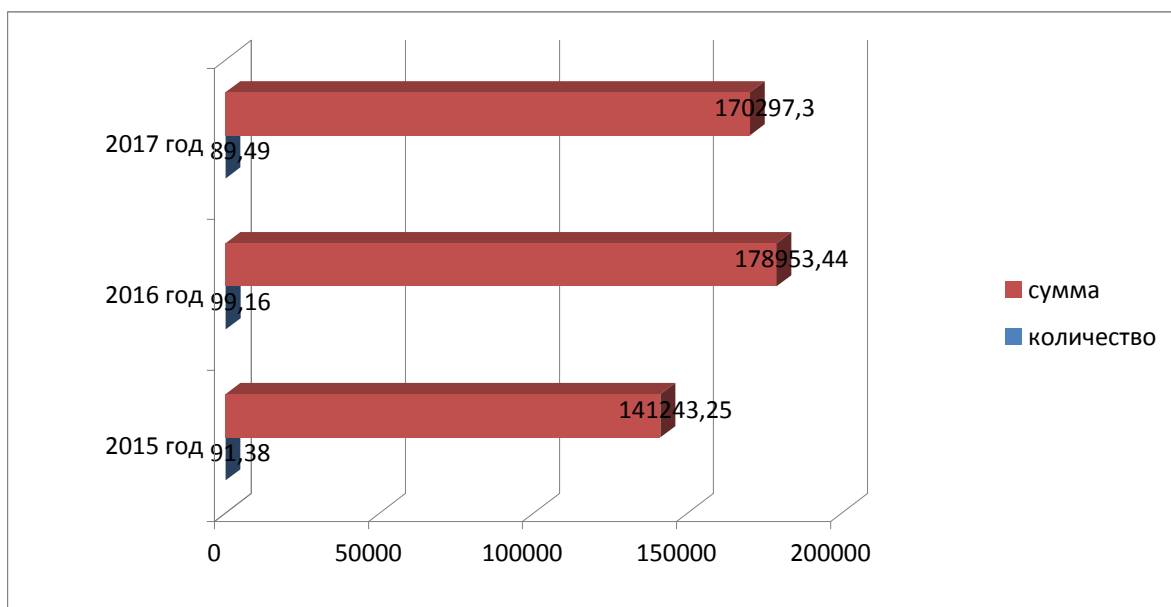


Рис.5 – Динамика расходов на оплату тепловой энергии

В 2016 году возросли расходы за тепловую энергию и по МККДУ «КСК «Мирный» их рост в 2017 году составил 5,6% (в 2016 году 23,1%). Росту потребления способствовала холодная погода мая 2017 года, в результате чего был продлен отопительный сезон 2016-2017 годов. Так же после проведения капитального ремонта фойе и тренажерного зала увеличилось количество радиаторов. На рисунке 6 изображена динамика роста затрат на тепловую энергию в зданиях МККДУ «КСК «Мирный».

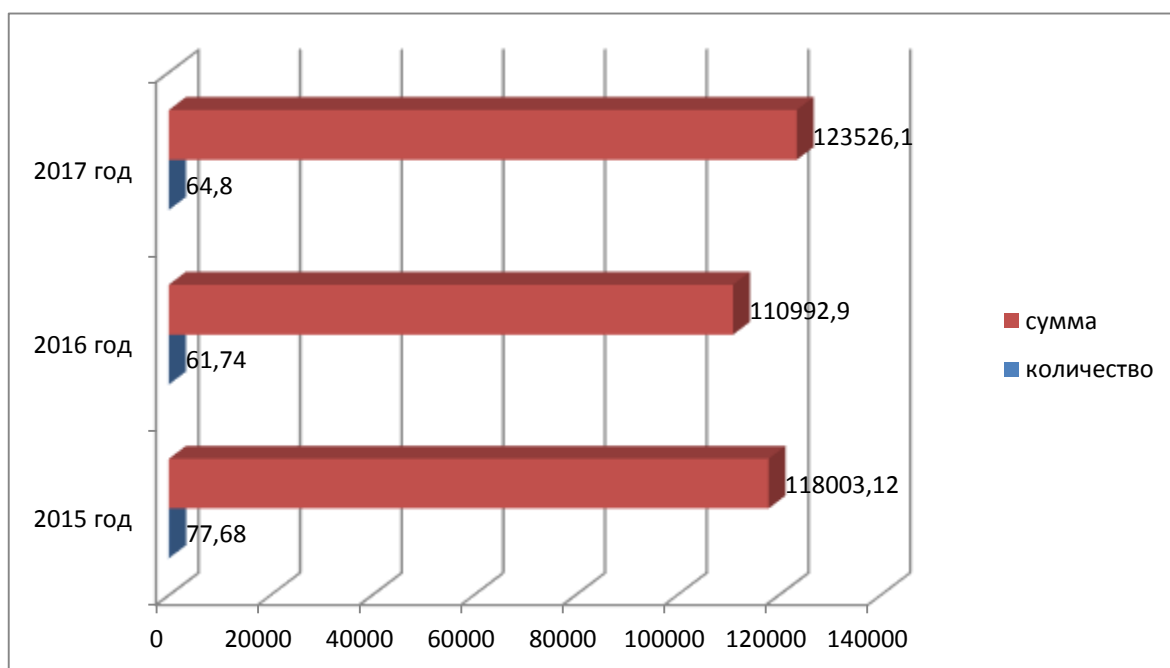


Рис. 6 - Динамика потребления тепловой энергии

## 2. Социальное развитие поселения

Численность постоянно проживающего населения на 31.01.2017 г в Мирнинском городском поселении составляла **3840** человек из них 766 детей.

В таблице приведена динамика численности населения за период 2012-2017 годов.

Таблица 8

### Динамика численности населения (чел.)

	2012	2013	2014	2015	2016	2017
пгт Мирный	2568	2552	2510	2496	2487	2460
п. Быстряги и деревни	388	378	362	358	344	336
В/ч и вахтовый посёлок	518	670	957	672	747	829
Число временно зарегистрированных людей в поселении				373	343	215
<b>Всего по поселению</b>	<b>3474</b>	<b>3600</b>	<b>3829</b>	<b>3899</b>	<b>3921</b>	<b>3840</b>

Численность постоянно зарегистрированного населения п. Мирный остается стабильной в течение шести лет, но численность сельского населения ежегодно снижается в среднем на 2%. В таблице 9 приведены данные по движению численности населения в границах поселения.

Таблица 9

### Движение численности населения

Движение населения	2013	2014	2015	2016	2017
из них прибыло	369	483	192	471	348
в том числе новорожденных	42	54	36	52	28
убыло	243	254	498	516	201
в том числе умерло	60	77	56	62	59

В 2017 году на 28 новорожденных приходилось 59 умерших. Естественная убыль составила – 31 человек (в 2016 году - 10 человек).



На территории п. Мирный социальная сфера представлена учреждениями образования, здравоохранения, культуры и спорта. Социальная инфраструктура на территории поселения представлена следующими объектами - средняя общеобразовательная школа, школа искусств, детский сад, библиотека, амбулатория, аптека, Дом культуры, спортивный зал, стадион, железнодорожный вокзал, Центр досуга, дом-музей космонавта В.П. Савиных.

Оказанием услуг в сфере культуры и спорта на территории поселения занимается МККДУ «КСК «Мирный». Учредителями казенного учреждения является администрация Мирнинского городского поселения. Затраты в бюджете на оказание услуг в сфере культуры и спорта в 2017 году составили 6007,5 тыс. руб. В сравнении с 2016 годом - это на 1097,2 тыс. руб. больше. В учреждениях культуры и спорта увеличилось количество проведенных мероприятий в области культуры и спорта. Регулярно проводятся традиционные праздники, спортивные соревнования и турниры, общественно-политические мероприятия, концерты и другие мероприятия досуга. В 2017 году капитально отремонтировано фойе и тренажерный зал Дом культуры. В прокат выдается спортивный инвентарь (коньки и лыжи), В таблице 10 представлена информация о работе учреждения культуры и спорта.

*Таблица 10*

**Информация о работе МККДУ «КСК «Мирный» за 2013-2017 г.г.**

	2013	2014	2015	2016	2017
<b>Кружки, любительские объединения, секции ВСЕГО:</b>	<b>15</b>	<b>14</b>	<b>19</b>	<b>22</b>	<b>20</b>
в области культуры:	9	10	14	17	14
количество участников	72	85	117	290	310
клубы по интересам	2	3	2	3	2
количество участников	185	229	235	166	142
Спортивные кружки и секции:	6	4	5	5	6

количество участников	84	58	74	74	88
<b>Проведено мероприятий ВСЕГО:</b>	<b>142</b>	<b>160</b>	<b>164</b>	<b>171</b>	<b>176</b>
Обслужено населения ВСЕГО:	9 321	9 147	9 859	12497	16 120
Проведено мероприятий в области культуры	128	137	139	144	148
обслужено населения	8 596	8 118	8 745	11 173	13 820
Проведено мероприятий в области спорта	14	23	25	27	28
обслужено населения	725	1 029	1 114	1324	2 300
<b>Штатных сотрудников:</b> в области культуры	3	4	4	4,5	4,5
специалисты культурно – досуговой деятельности	2	3	3	3	3
в области спорта (все совместители на 0,25)	4	4	4	4	4

### 3. Основная деятельность администрации

В 2017 году на выборах в представительные органы местного самоуправления было избрано 10 депутатов Мирнинской поселковой Думы. В течение 2017 года было проведено 15 заседаний Мирнинской поселковой Думы третьего созыва, принято 74 решения. В таблице 11 приведены показатели работы Думы.

Таблица 11

#### Деятельность Мирнинской поселковой Думы

	2013 год	2014 год	2015 год	2016 год	2017 год
Количество заседаний Думы	16	13	14	15	15
Количество принятых решений	67	71	95	82	74

Специалистом по общим вопросам было совершено 211 нотариальных действий (в 2016 году -233). В таблице 12 отражена динамика обращений граждан за период 2013-2017 годов за совершением нотариальных действий.

*Таблица 12*

### **Оказание нотариальных услуг населению**

	2013 год	2014 год	2015 год	2016 год	2017 год
Количество совершенных нотариальных действий	286	364	302	233	211

За 2017 год администрацией Мирнинского городского поселения рассмотрено 271 обращения граждан, из них 9 на личном приеме у главы поселения. Данные по целям обращения приведены в таблице 13 и 14.

*Таблица 13*

### **Обзор обращений граждан в администрацию Мирнинского городского поселения в 2017 году**

Цель обращения	Количество обращений
О заключении договора социального найма	7
Об удалении деревьев на территории поселения	19
О предоставлении муниципального жилья	10
О признании жилого помещения пригодным для проживания людей	176
Об изменении ПЗЗ	1
О ремонте муниципального имущества	5
О нарушении правил проживания гражданами	6
О нарушении Правил благоустройства территории Мирнинского городского поселения	3
О содержании общедомового имущества	2
О перепланировке жилого помещения	22
Прочие	11
Итого	262

Таблица 14

**Обзор обращений граждан к главе Мирнинского городского поселения в 2017 году**

Цель обращения	Количество обращений
О нарушении правил проживания гражданами	4
О предоставлении муниципального жилья	1
О содержании дорог муниципального образования в зимний период	1
О содержании муниципального имущества	1
Прочие	4
<b>Итого</b>	<b>9</b>

Обращения граждан рассмотрены, каждому заявителю подготовлен и направлен ответ специалистом, в чьей компетенции находится решение поставленного в обращении вопроса. При необходимости по фактам, изложенным в обращениях, проводились проверки МО МВД России «Оричевский» с дальнейшим рассмотрением материалов дела на административной комиссии.

На территории Мирнинского городского поселения действует постоянная административная комиссия Мирнинского городского поселения. В течение 2017 года на заседании комиссии рассмотрено 17 протоколов об административном правонарушении. Данные о деятельности комиссии в 2017 году приведены в таблице 15.

Таблица 15

**Деятельность административной комиссии за 2017 год**

№	Показатель	2014	2015	2016	2017
1	Рассмотрено протоколов:	28	18	17	14
	из них				
	- Вынесено предупреждений	2	13	7	5
	- Вынесено штрафов	26	5	9	9
	- Не выявлен состав правонарушения	0	0	1	0
	- Общая сумма штрафов	12900	22200	11000	17500
	- Из них оплаченных	4700	22200	5000	14000

Для проведения профилактической работы по недопущению нарушений законодательства и правопорядка с гражданами, проживающими на территории поселения, в 2017 году проводились встречи с участием представителей правоохранительных органов и прокуратуры на темы профилактики краж, мошенничества. На информационных стендах поселения вывешивалась информация, связанная с профилактикой правонарушений, а также на официальном сайте муниципального образования размещены памятки правовой грамотности в целях предупреждения и недопущения в отношении граждан действий мошенничества, краж, грабежей и иных правонарушений.

При администрации поселения создан Совет профилактики, на заседаниях которого за 2017 год рассмотрено 11 дел, в отношении лиц склонных к асоциальному поведению, оказавшихся в трудной жизненной ситуации, совершивших правонарушения.

Показатели работы Совета профилактики представлены в таблице 16.

*Таблица 16*

**Показатели работы Совета профилактики**

<b>№</b>	<b>Показатель</b>	<b>2015</b>	<b>2016</b>	<b>2017</b>
1	Количество проведенных заседаний	5	6	5
2	Рассмотрено всего вопросов	13	13	11
3	Количество полученных представлений	9	16	9
4	Количество поднадзорных	4	3	6

В таблице 17 указаны категории, рассматриваемых на административной комиссии вопросов.

*Таблица 17*

**Категория рассмотренных вопросов**

<b>№</b>	<b>Правонарушения</b>	<b>2015</b>	<b>2016</b>	<b>2017</b>
1	Хищение имущества	1	0	2
2	Правонарушения совершенные учащимися МОКУ СОШ п.Мирный	1	3	1
3	Ненадлежащее исполнение родительских прав	1	3	4

<b>4</b>	Правонарушения против безопасности дорожного движения	<b>1</b>	<b>1</b>	<b>1</b>
<b>5</b>	Нарушение правил выгула собак	<b>0</b>	<b>0</b>	<b>2</b>
<b>6</b>	Нарушение правил пожарной безопасности	<b>0</b>	<b>0</b>	<b>1</b>
<b>7</b>	Совершение насильственных действий в отношении граждан	<b>2</b>	<b>1</b>	<b>1</b>
<b>8</b>	Незаконная вырубка леса	<b>1</b>	<b>0</b>	<b>0</b>
<b>9</b>	Лицо, освободившееся из мест лишения свободы	<b>1</b>	<b>0</b>	<b>0</b>
<b>10</b>	Злоупотребление алкогольной продукцией	<b>5</b>	<b>5</b>	<b>1</b>

С целью выявления случаев, препятствующих полноценному проживанию граждан, выявления случаев экстремистской деятельности главой администрации проведено 40 обхода (объездов) территории поселения, 14 рейдов в неблагополучные семьи, места отдыха граждан, рейды в общежития и гостиницы с целью проверки наличия регистрации временно проживающих граждан.

На территории поселения ведется работа с семьями, оказавшимися в сложном социальном положении. В таблице 18 отражены показатели работы Общественной комиссии по делам несовершеннолетних (далее ОКДН) администрации Мирнинского городского поселения и выявленные семьи, оказавшиеся в сложной жизненной ситуации в 2017 году.

*Таблица 18*

### **Информация о работе ОКДН**

<b>№</b>	<b>Показатель</b>	<b>2015</b>	<b>2016</b>	<b>2017</b>
1	Состоит на учёте семей:	<b>8</b>	<b>7</b>	<b>7</b>
	Из них СОП	<b>4</b>	<b>7</b>	<b>7</b>
2	Выявлено в отчетном году	<b>2</b>	<b>3</b>	<b>5</b>
3	Выявлены случаи жестокого обращения с несовершеннолетними	<b>0</b>	<b>1</b>	<b>0</b>
4	Восстановлены в родительских правах в отношении своего ребёнка	<b>0</b>	<b>0</b>	<b>0</b>
5	В общем, по поселению, доля детей, проживающих в семьях, находящихся в социально опасном положении, от общего	<b>0,1%</b>	<b>0,1%</b>	<b>0,1%</b>

	количества детей составляет			
6	Несовершеннолетние, состоящие на учёте в ПДН	2	2	3
7	Систематически пропускающие занятия без уважительных причин в образовательном учреждении	0	1	1
8	Снятых с учёта детей	6	4	3
9	Снятых с учёта семей	6	12	6
10	Проведены заседания ОКДНиЗП:	4	4	4
11	Рассмотрено вопросов по профилактике безнадзорности и правонарушений несовершеннолетних, защите их прав	22	13	15
12	Проведено рейдов по выявлению детей, склонных к бродяжничеству, попрошайничеству (совместно с ДНД)	104	93	74
13	Выполнение программы «Развитие молодёжной политики в Мирнинском городском поселении»	100%	100%	100%

За 2017 год снято с учета 6 семей, которые находились в группе риска, как социально опасные семьи. 3 детей снято с учета в подразделении по делам несовершеннолетних и защите их прав (ПДН и ЗП). Для профилактики безнадзорности и нарушения прав несовершеннолетних детей в 2017 году администрацией поселения, специалистом по социальной политике администрации оказывалась адресная помощь наиболее нуждающимся семьям в виде предоставления одежды, игрушек, бытовых приборов, школьных принадлежностей. При проведении рейдов посещались семьи не только состоящие на учете, но и семьи ранее состоящие, снятые по исправлению, многодетные семьи. Проводились профилактические беседы о недопущении противоправных действий в отношении несовершеннолетних, осмотры жилищно-бытовых условий, инструктажи по противопожарной безопасности.

Дети из неблагополучных семей в 2017 году участвовали в различных акциях, мероприятиях, проводимых на территории поселения. Приоритетом

для этих детей было устройство в лагерь дневного пребывания «Муравейник», организованный при Доме культуры п. Мирный.

### **Управление имуществом и земельными ресурсами**

Исполнение муниципальных программ по управлению муниципальным имуществом и земельными ресурсами в 2017 году, было направлено на увеличение неналоговых доходов бюджета поселения за счет эффективного управления муниципальной собственностью. Данные по доходам от неналоговых поступлений в бюджет приведены в таблице 19.

*Таблица 19*

#### **Доходы от арендной платы и продажи муниципального имущества**

	2015	2016	2017
<b>Доходы всего, тыс. руб.</b>	<b>1192,8</b>	<b>1460,95</b>	<b>861,8</b>
Аренда земельных участков (государственная собственность)	228,4	223,3	234,8
Аренда земельных участков (муниципальная собственность)	210,6	221,7	230,7
Аренда муниципального имущества	638,8	345,15	352,4
Продажа муниципального имущества	31,0	608,5	28,5
Продажа земельных участков, государственная собственность на которые не разграничена	84,0	21,2	14
Продажа земельных участков, находящихся в муниципальной собственности	0	41,1	1,4

В 2017 году произошло снижение показателя «Продажа муниципального имущества». Программа приватизации в 2017 году реализована не в полном объеме – не продано административное здание в п. Быстряги с земельным участком (не поступало ни одного заявления). Включенные в план приватизации объекты: котельная и бойлерная не проданы в связи с длительной подготовкой инвестиционной программы, их продажа перенесена в план приватизации на 2018 год. Продано здание электростанции с земельным участком по ул. Энергетиков за 9 979 руб.

В результате проведенной работы по приватизации муниципальных жилых площадей, гражданами приватизировано 6 квартир.



Расторгнуты два договора аренды муниципального имущества: ООО «Наш дом» и ИП Савиных Л.С.. В 2017 году договоров аренды либо безвозмездного пользования муниципального имущества не заключалось, конкурсов не проводилось.

В части учёта изменений в реестре муниципального имущества казны, внесено 13 изменений, в том числе:

- Исключены приватизированные гражданами квартиры и проданный на торгах объект недвижимости - электростанция;
- Уточнена балансовая стоимость автодорог общего пользования местного значения (увеличена на 50 110,61 тыс. руб.);
- Включены объекты недвижимости, в составе объекта «Очистные сооружения производительностью 2700 куб.м. в п. Мирный»;
- Включены земельные участки, от права собственности, на которые граждане отказались;
- Включен объект «Распределительный газопровод в пгт Мирный»;

### Управление и распоряжение ЗЕМЕЛЬНЫМИ РЕСУРСАМИ

В 2017 году в разделе межевания и постановки на кадастровый учёт земельных участков проведена следующая работа:

- проведены межевые работы и поставлены на кадастровый учёт земельные участки под объектами муниципальной собственности, с целью дальнейшей регистрации права муниципальной собственности на них.

Внесено 3 изменения в Правила землепользования и застройки поселения, затронувшие только текстовую часть Правил.

Предоставлено земельных участков:

- на праве долгосрочной аренды 7 земельных участков для индивидуального жилищного строительства,

- на праве собственности 4 земельных участка: 2 земельных участка многодетным семьям (по областной Программе), 2 земельных участка выкуплены собственником объектов недвижимости.

Внесено 10 изменений в действующие договора аренды.

Плановых и внеплановых проверок в рамках муниципального земельного контроля в 2017 году не проводилось. Деятельность по управлению муниципальным имуществом и распоряжению земельными ресурсами за 2017 год представлена в таблице 20.

Таблица 20

### Динамика деятельности

	2015	2016	2017
<b>в % соотношении</b>			
Межевание и постановка на кадастровый учёт земельных участков под объектами муниципальной собственности	100	100	100
Технический и кадастровый учёт объектов муниципальной собственности (здания, сооружения)	99	100	100
Регистрация прав на недвижимое имущество, переданное из муниципальной собственности Оричевского района в собственность поселения	90	100	100
Приватизация жилых помещений (квартир)	90	90	90
Продажа неликвидного муниципального имущества	95	95	95
Передача в аренду муниципального имущества	85	95	85
Внесено изменений в ПЗЗ	8	6	3
Внесено изменений в реестр муниципального имущества:			
в том числе: включено объектов, ед.	7	14	34
исключено объектов, ед.	21	16	7

### Жилищный фонд

Площадь жилищного фонда муниципального образования составляет 77,4 тыс. кв. м. Жилищный фонд оборудован центральным водопроводом – на 84,2 %, сетями канализации – на 83,7 %, централизованным отоплением – на 83,7%, ваннами – на 83,7%, природным газом 97,9% , центральным горячим водоснабжением – на 83,7%. Всеми видами благоустройства жилой фонд оборудован на 86, 15%. Площадь муниципального жилого фонда (квартир, комнат) – 3786,7 кв.м.

За период 2017 года проведено 6 заседаний общественной комиссии по жилищным вопросам, на которых рассмотрено 12 заявлений граждан о предоставлении жилых помещений в жилищном фонде администрации поселения, 3 заявления о признании малоимущими с целью постановки на учет в качестве нуждающихся в жилых помещениях и 3 заявления о принятии на учёт граждан в качестве нуждающихся в жилых помещениях по договорам социального найма (Верхорубов Леонид Михайлович, Матвеева Лилия Рифкатовна, Минина Елена Владимировна).

В 2017 году по Программе «Переселение граждан, проживающих на территории Кировской области, из аварийного жилищного фонда» были расселены 5 семей из дома по ул. Радченко, 10. Квартиры для этих граждан приобретены на вторичном рынке недвижимости. За период 2017 года заключено 7 договоров социального найма жилых помещений и 10 договоров найма помещений в гостиницах и общежитиях, принято 2 гражданина на учет в качестве нуждающихся в жилых помещениях по договорам социального найма и снято с данного учета 5 граждан: 3 – выбытие за пределы муниципального образования (Киселенко О.С., Шишова М.В., Никиткова М.И) и 1 – предоставление жилого помещения по договору социального найма (Минина Е.В.), 1 – предоставление земельного участка для ИЖС (Зяблых С.Н.). В 2017 году 4 жилых помещения исключены из реестра спецжилфонда;

Принято и рассмотрено 22 заявления граждан по перепланировке и переустройству жилых помещений. Рассмотрено 176 заявлений о признании жилого помещения пригодным (непригодным) для проживания.

В рамках благоустройства поселения проведено 6 заседаний комиссии по согласованию сноса зеленых насаждений на территории поселения, на которых принято и рассмотрено 19 заявлений об удалении зеленых насаждений. 4 заявителям отказано в сносе зеленых насаждений.

## Воинский учет

Анализ работы специалиста по воинскому учету граждан представлен в таблице 21.

Таблица 21

### Анализ работы с 2015-2017г.

№		2015	2016	2017
1.	Поставлено на воинский учет	44	45	31
2.	Снято с воинского учета	70	56	60
3.	Не состоят на воинский учет	3	4	2
4.	Военнослужащие, поставленные на воинский учет пришедшие в отпуск	83	54	64
5.	Выдано справок о состоянии семьи для граждан, подлежащих призыву на военную службу	17	44	19
6.	Поставлено граждан на первоначальный воинский учет	11	16	16

Количество граждан, состоящих на воинском учете, из числа проживающих на территории Мирнинского городского поселения на 1 января 2018 года составило - 519 человек, из них:

▪ граждан подлежащих призыву на военную службу (не прибывающих в запасе)-24;

▪ граждан пребывающих в запасе -495, в том числе: офицеров запаса -27, прапорщиков, сержантов, солдат, матросов запаса-468

За 2017 год:

▪ поставлено на воинский учет - 31 человек;

ресурсов

▪ снято с воинского учета- 60 человека;

} движение учитываемых  
составило -29 человек

- проведена сверка всех учетных карточек с районным военным комиссариатом, с домовыми картами и с 2 организациями, находящимися на территории Мирнинского городского поселения;

- выявлено 2 человек, прописанные на территории поселения, без постановки на воинский учет;

- поставлены на учет 64 военнослужащие, пришедшие в отпуск;

- выдано 19 справок о составе семьи для граждан, подлежащих призыву на военную службу;

- 16 юношей 2001 г.р. постановлены на первичный воинский учет;

- поступили на военную службу по призыву -5 человек.

Количество граждан, состоящих на воинском учете, из числа проживающих на территории Мирнинского городского поселения на 1 января 2017 года составило 553 человек, из них:

- граждан подлежащих призыву на военную службу (не прибывающих в запасе)-26;

- граждан пребывающих в запасе -527, в том числе:

- офицеров запаса -26,

- прапорщиков, сержантов,

- солдат, матросов запаса- 501

За 2016 год:

- поставлено на военный учет - 45 человек;

- снято с военного учета - 56 человека;

Подводя итог по отчету о работе администрации Мирнинского городского поселения за 2017 год, необходимо отметить, что с поставленными задачами 2017 финансового года администрация справилась успешно. В рамках полномочий в 2017 году исполнены все мероприятия, запланированные в муниципальных программах поселения на этот период.

Успешно реализовывается проект "Народный бюджет", направленный на прозрачность бюджетного процесса в муниципальном образовании и повышение финансовой грамотности населения. Анализ деятельности администрации поселения позволяет сделать вывод, что приоритетность расходования бюджетных средств муниципалитета заключается в сокращении неудовлетворенности граждан средой проживания, обеспечении достойных условий для жизни людей и развития социального общества муниципального образования. При проведении проверок надзорными органами администрации поселения в 2017 году штрафных санкций к должностному лицу не применялось. Благодарю за внимание.